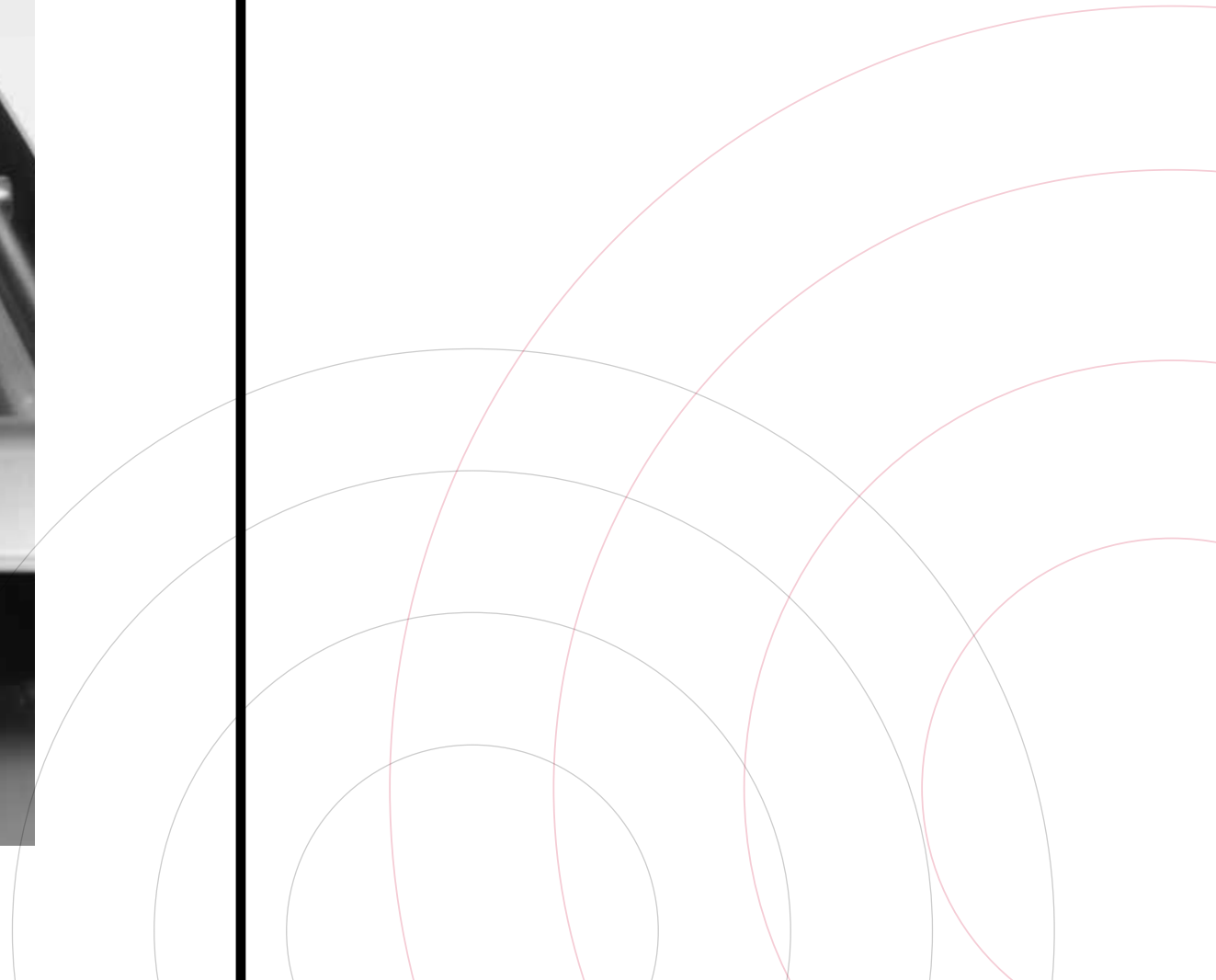


tostadores salamandra

toasters • grille-pain
salamander • salamandre

tostadores sin temporizador	10
toasters without timer grille-pain sans minuterie	
tostadores con temporizador	11
toasters with timer grille-pain avec minuterie	
tostadores túnel	12
conveyor toaster grille-pain avec convoyeur	
salamandra	14
salamander salamandre	





• T06SIN

Dimensiones de cocción

- Dimensions of baking.
- Dimensions de cuisson

T02 / 245x230x50 mm. T03 / 383x230x50 mm.
 T06 / 383x230x50 mm. T09 / 530x230x50 mm.

Características Generales
 con y sin temporizador

- Bandeja de migas extraíble.
- Cuerpo en acero inoxidable.
- Resistencia blindada o cuarzo.
- Parrilla extraíble.
- Resistencia protegida por parrilla.
- Modelos con temporizador 15 min.
- Interruptor por cada planta de resistencias.

General Characteristics • With and without timer




- Removable crumb tray.
- Stainless steel body.
- Shielded heating elements or quartz tubes.
- Removable grill.
- Resistance protected by grill.
- Models with 15 min. timer.
- Switch at any resistor plant.

Caractéristiques Générales • Avec ou sans minutisateur





- Bac à miettes amovible.
- Corps en acier inoxydable.
- Résistance blindé ou quartz.
- Grille amovible.
- Résistances protégées par des grilles.
- Modèles avec minuterie de 15 min.
- Interrupteur à chaque niveaux.

⚡ tostadores sin temporizador • toasters without timer • grille-pain sans minuterie

blindado

referencia	descripción	medidas A/P/H	peso	potencia	p.v.p.
T02SINB	 Tostador chico blindado Small armored toaster Petit grille-pain blindé	350x252x273 mm.	7 Kg.	⚡ 2 KW/230 V	250 €
T03SINB	 Tostador simple blindado Simple armored toaster Simple grille-pain blindé	483x252x273 mm.	8 Kg.	⚡ 2,4 KW/230 V	250 €
T06SINB	 Tostador doble blindado Double armored toaster Double grille-pain blindé	483x252x395 mm.	10 Kg.	⚡ 3,6 KW/230 V	315 €

cuarzo

referencia	descripción	medidas A/P/H	peso	potencia	p.v.p.
T02SIN	 Tostador chico cuarzo Small quartz toaster Petit grille-pain à quartz	350x252x273 mm.	7 Kg.	⚡ 2 KW/230 V	205 €
T03SIN	 Tostador simple cuarzo Simple quartz toaster Simple grille-pain à quartz	483x252x273 mm.	8 Kg.	⚡ 2,4 KW/230 V	205 €
T06SIN	 Tostador doble cuarzo Double quartz toaster Double grille-pain à quartz	483x252x395 mm.	10 Kg.	⚡ 3,6 KW/230 V	255 €
T09SIN	 Tostador grande cuarzo Large quartz toaster Grand grille-pain à quartz	632x252x395 mm.	12 Kg.	⚡ 4,2 KW/230 V	305 €



● T03CON



● T06CON



Dimensiones de cocción

Dimensions of baking.
 Dimensions de cuisson.

T02 / 245x230x50 mm.

T03 / 383x230x50 mm.

T06 / 383x230x50 mm.

T09 / 530x230x50 mm.

⚡ tostadores con temporizador • toasters with timer • grille-pain avec minuterie

blindado						
referencia		descripción	medidas A/P/H	peso	potencia	p.v.p.
T02CONB		Tostador chico blindado Small armored toaster Petit grille-pain blindé	350x252x273 mm.	7 Kg.	⚡ 2 KW/230 V	265 €
T03CONB		Tostador simple blindado Simple armored toaster Simple grille-pain blindé	483x252x273 mm.	8 Kg.	⚡ 2,4 KW/230 V	265 €
T06CONB		Tostador doble blindado Double armored toaster Double grille-pain blindé	483x252x395 mm.	10 Kg.	⚡ 3,6 KW/230 V	330 €
cuarzo						
referencia		descripción	medidas A/P/H	peso	potencia	p.v.p.
T02CON		Tostador chico cuarzo Small quartz toaster Petit grille-pain à quartz	350x252x273 mm.	7 Kg.	⚡ 2 KW/230 V	220 €
T03CON		Tostador simple cuarzo Simple quartz toaster Simple grille-pain à quartz	483x252x273 mm.	8 Kg.	⚡ 2,4 KW/230 V	220 €
T06CON		Tostador doble cuarzo Double quartz toaster Double grille-pain à quartz	483x252x395 mm.	10 Kg.	⚡ 3,6 KW/230 V	270 €
T09CON		Tostador grande cuarzo Large quartz toaster Grand grille-pain à quartz	632x252x395 mm.	12 Kg.	⚡ 4,2 KW/230 V	320 €



● TTV2400

Dimensiones de cocción

- Dimensions of baking.
- Dimensions de cuisson.

TTV2400 / 260x360x80



● TTH3002

Dimensiones de cocción

- Dimensions of baking.
- Dimensions de cuisson.

TTH3002 / 220x500x80

Características Generales

- Bandeja de migas extraíble.
- Cuerpo en acero inoxidable.
- Resistencia blindada.
- Cinta transportadora en acero.
- Velocidad de avance regulable.
- Resistencias con conexión independiente.





General Characteristics

- Removable crumb tray.
- Stainless steel construction.
- Armored resistance.
- Conveyor belt in inox.
- Adjustable speed of advance.
- Resistance with independent connection.

Caractéristiques Générales

- Bac à miettes amovible.
- Corp en acier inoxydable.
- Résistance blindée.
- Bande transporteuse en acier.
- Vitesse d'avance réglable.
- Résistances avec connexion indépendante.

 **tostador túnel • conveyor toaster • grille-pain avec convoyeur**

referencia	descripción	medidas A/P/H	peso	potencia	p.v.p.
TTV2400	 Tostador túnel vertical Vertical conveyor toaster Grille-pain avec convoyeur vertical	480x510x410 mm.	20 Kg.	 2,9 KW/230 V	1.705 €
TTH3002	 Tostador túnel horizontal Horizontal conveyor toaster Grille-pain avec convoyeur horizontal	750x420x250 mm.	20 Kg.	 3,2 KW/230 V	1.599 €





• SME400

Características Generales

- Salamandra eléctrica.
- Techo regulable en altura, abierta a 3 lados.
- Permite gratinar, calentar, dorar o mantener calientes los alimentos.
- Cuerpo en acero inoxidable AISI 304.
- Resistencias de acero inoxidable abatibles para facilitar la limpieza del equipo.
- Parrilla soporte extraíble en bandeja con sistema antivuelco, GN 2/3 en modelos 400 y GN 1/1 en modelos 600.
- Pilotos metálicos LED indicadores de funcionamiento.
- Control de temperatura mediante regulador de energía.
- Posibilidad de instalar en la pared mediante soporte adicional.



General Characteristics

- Electric salamander.
- With height adjustable top, open on 3 sides.
- It allows to grill, heat, brown or keep food warm.
- Body in AISI 304 stainless steel.
- Folding stainless steel resistor to make the cleaning easier.
- Removable tray support grill with anti-tip system, GN 2/3 in 400 models and GN 1/1 in 600 models.
- Metallic LED lights indicators for operation.
- Temperature control with energy regulator.
- Possibility of wall installation by means of additional support.
- TOASTERS



Caractéristiques Générales

- Salamandre électrique .
- Avec toit réglable en hauteur, ouverture sur 3 côtés.
- Elle permet de griller, chauffer, dorer ou maintenir les aliments chaud.
- Corps en acier inoxydable AISI 304.
- Résistance en acier inoxydable pliables pour un nettoyage facile.
- Grille de support amovible avec un plateau fournis de système anti-basculément, GN 2/3 dans les modèles 400 et GN 1/1 dans les modèles 600.
- Témoins lumineux métalliques LED indiquant le fonctionnement.
- Contrôle de la température via un régulateur d'énergie.
- Possibilité d'installation murale grâce un support supplémentaire.
- GRILLE PAIN

⚡ salamandras • salamander • salamandre

referencia		descripción	medidas A/P/H	peso	potencia	p.v.p.
SME400		Salamandra 400 salamander 400 salamandre 400	400x477x513 mm.	37 Kg.	⚡ 2KW / 230V	1.270 €
SME600		Salamandra 600 salamander 600 salamandre 600	600x477x513 mm.	68 Kg.	⚡ 4KW / 230V	1.625 €

trifásica

referencia		descripción	medidas A/P/H	peso	potencia	p.v.p.
SMETRIF400		Salamandra trifásica 400 salamander three-phase 400 salamandre triphasé 400	400x477x513 mm.	37 Kg.	⚡ 2.1KW / 380V 3+N	1.355 €
SMETRIF600		Salamandra trifásica 600 salamander three-phase 600 salamandre triphasé 600	600x477x513 mm.	68 Kg.	⚡ 4.2KW / 380V 3+N	1.810 €

