

CATÁLOGO 2026
FRÍO Y CONGELACIÓN



ACTUALIZADO 31/03/26



**FRÍO COMERCIAL - MARKET - ARMARIOS - MADURACIÓN - VINOTECAS - ABATIROS
BUFFET - FERMENTACIÓN CONTROLADA - PASTELERÍA HELADERÍA - MAQ. AUXILIAR**

GUÍA DE SÍMBOLOS

	Congelación
	Refrigeración
	Dual / Combinado / Bitemperatura
	Frío ventilado
	Frío estático
	Frío estático con ventilación
	Dimensiones exteriores (mm)
	Dimensiones internas (mm)
	Dimensiones embalaje (mm)
	Peso
	Superficie útil (exposición, cocción, ...)
	Altura útil
	Dimensiones cinta de arrastre
	Puertas
	Cerradura
	Iluminación
	Estantes / Niveles
	Cajones
	Depósitos / Capacidad (L)
	Cestos / Cestas
	Separadores / Espacios
	Cubetas / Bandejas
	Botellas
	Sacos de hielo
	Barras / Ganchos
	Capacidad tostadas
	Tipo de gofre
	Calibre producto

A B C D E F G (Reg.2019/2018)

A+ A+ A+ A B C D (Reg.2015/1904)

	Salida del producto
	Resistencias
	Plancha superior
	Plancha inferior
	Gratinador
	Producción
	Programa / Ciclo
	Revoluciones
	Abatimiento ciclo positivo
	Abatimiento ciclo negativo
	Temperatura de trabajo
	Evaporador / Tipo de refrigeración
	Condensador
	Clase climática
	Gas refrigerante
	Humedad relativa
	Potencia frigorífica
	Desescarche / Descongelación
	Voltaje / Fase / Frecuencia
	Potencia eléctrica / Consumo
	Consumo eléctrico
	Consumo de agua
	Pulverización
	Presión
	Nivel sonoro
	Base guitarra cortadora
	Bastidor guitarra cortadora
	Novedad

El presente catálogo muestra la calificación de los productos que disponen de etiqueta energética, según la información aportada por los fabricantes. La calificación de los productos etiquetados según la norma antigua de 2010, se muestran con la letra inscrita en un cuadrado. A medida que los fabricantes vayan actualizando el etiquetado a la nueva norma e incorporen nuevos productos, los cambios se verán reflejados en sucesivas versiones del catálogo.

ÍNDICE

FRÍO COMERCIAL		PASTELERÍA	
Arcones de congelados con tapa abatible	8	Vitrinas pasteleras verticales	116
Arcones de temperatura dual (negativa / positiva)	9	Vitrinas pasteleras horizontales	133
Arcones gran capacidad	10	HELADERÍA	
Arcones de ultracongelados (-45°, -60°, -80°)	12	Vitrinas de heladería sobretanco	141
Conservadoras helado con tapas correderas	14	Conservadoras de helado en pozzetti	143
Expositor de impulso dos niveles	19	Vitrinas de heladería estáticas	148
Cabinas de hielo	20	Vitrinas de heladería ventiladas	156
Conservadores de granizado	22	Carro promocional helado	162
MARKET Y AUTOSERVICIO		Granizadoras	165
Islas para congelados y refrigerados	24	Dispensadoras de zumos refrigerados	171
Murales para congelados y refrigerados	32	Chocolateras	175
Vitrinas expositoras refrigeradas	38	MAQUINARIA AUXILIAR	
ARMARIOS		Tostadores	178
Armarios sobretanco, escarchacopas y minivitrinas	42	Planchas grill	180
Armarios de congelación con cajones (hasta 250L)	46	Gofreras	181
Armarios de puerta ciega (300, 400, 500 y 600L)	47	Creperas	182
Armarios de congelación con cajones (400L)	52	Blenders batidoras	183
Armarios de pastelería	53	Batidoras sobremesa	184
Armarios de almacén heladería	57	Exprimidor de cítrico	185
Armarios puerta de cristal congelador y refrigerador	60	Trituradoras de brazo	186
ARMARIOS PARA MADURACIÓN DE CARNES		Amasadora planetaria	187
Conservadores y maduradores de carne	74	Microondas	188
Conservadores embutidos y quesos	75		
RESTAURACIÓN Y BUFFET			
Armarios Snack Inoxidables	78		
Mesas refrigeración y congelación	80		
Enfriadores de botellas	82		
Back bar	85		
Vitrinas refrigeradas	86		
Exposición de pescado	88		
Islas buffet	90		
Carros exposición de pescado	94		
Carros exposición de postre	95		
VINOTECAS	97		
ABATIDORES DE TEMPERATURA	108		
ARMARIOS DE FERMENTACIÓN CONTROLADA	112		

NOVEDADES

CRP 40 CRF 40 - Armario pastelería	54
CGR 801 IC - Armario heladería	58
CRV 500 CRV 1200 - Armario expositor congelación	67
IMPERIAL 22 SA - 26 SA - Armario conservación embutidos y quesos	75
AGF 220 AGF 300 AGF 500 - Botellero refrigerado	84
ISOLA 4.0 M 6.0 M 8.0 M - Islas buffet	90,91,92,93
ENOPRESTIGE 400 600 -Armarios de vino multi temperatura	103
ENOTEC 60 80 - Armario de vino	104
IMPERIAL 22 26 - Armario de vino	106,107
IMPERIAL VISION 22 26 - Armario de vino	106,107
NUEVOS MODELOS DE PRISMA SNELLE DIVA	118-130
KARINA M - Vitrina pastelera	137
KARINA P - Vitrina pastelera	138
NUEVA VITRINA VERA - Vitrina pastelera	139
CARRARA VISTA - Conservador helado pozzetti	146
J EXTRA - Vitrina heladería estática	149
CREAMY - Vitrina heladería estática	154
RIMINI DUAL - Vitrina heladería pastelería	160
B-CUBE BRAS - Granizadora 6 litros	165
B-FROZEN SMART - Granizadora 10 litros	166
FREAZY - Granizadora 12 litros	167
VAIR SMART - Granizadora 12 litros con luz	169
MAESTRALE EXTRA - Dispensador refrigerador de bebidas con agitador	172
TURIA - Dispensador/refrigerador de horchata y zumos naturales	174
SCIROCCO - Chocolatera calor en placa	176

NOVEDADES 2026



CGR 801 IC
Armario heladería



CRV 500 | CRV 1200 -
Armario expositor congelación



IMPERIAL 22 SA - | 26 SA
Armario conservación embutidos y quesos



AGF 220 | AGF 300 | AGF 500
Botellero refrigerado



ISOLA 4.0 M | 6.0 M | 8.0 M
Islas buffet



ENOPRESTIGE 400 | 600
Armarios de vino multi temperatura

NOVEDADES 2026



KARINA M
Vitrina pastelera



NUEVA VITRINA VERA
Vitrina pastelera



CARRARA VISTA
Conservador helado pozzetti



J EXTRA
Vitrina heladería estática



B-CUBE BRAS
Granizadora 6 litros



TURIA
Dispensador/refrigerador de horchata y zumos naturales



Frío comercial

ARCONES DE CONGELADOS CON TAPA ABATIBLE

ARCONES DE TEMPERATURA DUAL (NEGATIVA / POSITIVA)

ARCONES DE ULTRACONGELADOS (-45°, -60°, -80°)

ARCONES DE HELADERÍA CON TAPAS CORREDERAS

ARCONES DE HORCHATA Y GRANIZADOS

CABINAS DE HIELO

MARKET Y AUTOSERVICIO

ARMARIOS

ARMARIOS PARA MADURACIÓN DE CARNES

RESTAURACIÓN Y BUFFET

VINOTECAS

ABATIDORES DE TEMPERATURA

ARMARIOS DE FERMENTACIÓN



ARCONES PUERTA ABATIBLE / CH-T / HC-SIF

FRÍO - ARCONES CONSERVACIÓN DE CONGELADOS



HC170



HC460

CH-T / HC SIF

Arcones para conservación de congelados con puerta abatible ciega. Desde 102 hasta 440 litros.

- Acabado exterior color blanco.
- Refrigeración estática.
- Condensación estática.
- Aislamiento poliuretano inyectado sin CFC 50 mm (HC570: 60 mm)
- Descongelación manual con sistema de drenaje.
- Cuba interior en aluminio con esquinas redondeadas.
- Termómetro y termostato digital.
- Cierre de puerta con llave (excepto CH110-T).
- 4 rodillos para desplazamiento.



Control digital de temperatura

ACCESORIOS

Cestillos de varilla plastificada:

- HC-SIF: cesto E (230x506x210mm): **24€**
- CH110-T: cesto J (230x464x210): **20€**



	CH 110 T	HC170 SIF	HC 240 SIF	HC 320 SIF	HC 370 SIF	HC 460 SIF	HC 570 SIF
	550x650x850 mm	580x620x840 mm	830x660x860 mm	990x660x860 mm	1170x660x860 mm	1400x660x860 mm	1600x660x860 mm
	470x433x532 mm*	480x476x715 mm*	726x476x715 mm*	886x476x715 mm*	1066x476x715 mm*	1296x476x715 mm*	1479x459x705 mm*
	102 L	126 L	209 L	264 L	324 L	402 L	439 L
	0/1	0/2	0/3	0/3	0/4	0/5	0/6
	ESTÁTICO	ESTÁTICO	ESTÁTICO	ESTÁTICO	ESTÁTICO	ESTÁTICO	ESTÁTICO
	-25°C/-17°C	-25°C/-14°C	-25°C/-14°C	-25°C/-14°C	-25°C/-14°C	-25°C/-14°C	-25°C/-14°C
	4 (30°C/55%HR)	4 (30°C/55%HR)	4 (30°C/55%HR)	4 (30°C/55%HR)	4 (30°C/55%HR)	4 (30°C/55%HR)	4 (30°C/55%HR)
	R600A	R600A	R600A	R600A	R600A	R600A	R600A
	220V-1N-50Hz	220V-1N-50Hz	220V-1N-50Hz	220V-1N-50Hz	220V-1N-50Hz	220V-1N-50Hz	220V-1N-50Hz
	90 W 0,529 kWh/24h	80 W 1,012 kWh/24h	80 W 1,208 kWh/24h	100 W 1,408 kWh/24h	110 W 1,590 kWh/24h	195 W 2,080 kWh/24h	195 W 1,757 kWh/24h
	24 kg	29 kg	34 kg	36 kg	41 kg	46 kg	64 kg
	590x660x890 mm	660x660x860 mm	870x700x870 mm	1050x700x870 mm	1230x700x870 mm	1450x700x870 mm	1640x700x870 mm
	389 €	420 €	520 €	564 €	624 €	676 €	776€
	E	C	C	C	C	C	C

Cestillos no incluidos de serie.

CH 110 SIN ESCALÓN / FONDO CORRIDO
ESCALÓN MOTOR HC/SIF 300x250mm



ARCONES TEMPERATURA DUAL / CH-DUO

FRÍO - ARCONES CONSERVACIÓN DE CONGELADOS Y REFRIGERADOS



CH-430-DUO

CH DUO

Arcones aptos tanto para conservación de congelados como para refrigeración, con un rango de temperatura de trabajo que va desde los -25°C hasta los +5°C. Puerta abatible ciega. Desde 275 hasta 411 litros.

- Acabado exterior en chapa blanca.
- Refrigeración estática.
- Aislamiento poliuretano inyectado de 65 mm sin CFC.
- Descongelación manual con sistema de drenaje de agua.
- Condensación estática.
- Cuba interior en aluminio con esquinas redondeadas.
- Termómetro y termostato digital.
- Cierre de puerta con llave.
- 4 rodillos para desplazamiento.














Control digital de temperatura

ACCESORIOS

Cestillo de varilla plastificada tipo E (230x506x210mm): **24€**



	CH 290 DUO	CH 370 DUO	CH 430 DUO	CH 500 DUO 
	1090x690x860 mm	1320x690x860 mm	1510x690x860 mm	1700x690x860 mm
	962x472x702 mm*	1192x472x702 mm*	1382x472x702 mm*	1572x472x702 mm*
	275 L	349 L	411 L	472 L
	ESTÁTICO	ESTÁTICO	ESTÁTICO	ESTÁTICO
	1/3	1/4	1/5	1/6
	-25°C/+5°C	-25°C/+5°C	-25°C/+5°C	-25°C/+5°C
	5 (40°C/40%HR)	5 (40°C/40%HR)	5 (40°C/40%HR)	5 (40°C/40%HR)
	R600A	R600A	R600A	R600A
	220V-1N-50Hz	220V-1N-50Hz	220V-1N-50Hz	220V-1N-50Hz
	145 W / 0,76 kWh/24h	170 W / 0,84 kWh/24h	170 W / 0,91 kWh/24h	210 W / 0,97 kWh/24h
	44 kg	48 kg	53 kg	58 kg
	1140x710x880 mm	1370x710x880 mm	1560x710x880 mm	1750x710x880 mm
	640 €	745 €	820 €	874 €



Cestillos no incluidos de serie.



ARCONES GRAN CAPACIDAD / CH-T / SIF

FRÍO - ARCONES CONSERVACIÓN DE CONGELADOS



SIF700

CH-T / SIF

Arcones de gran capacidad para conservación de congelados con puerta abatible opaca. Desde 472 hasta 664 litros.

- Acabado exterior en chapa blanca
- Refrigeración estática.
- Condensación ventilada.
- Descongelación manual con sistema de drenaje de agua.
- Termómetro y termostato digital.
- Cierre de puerta con llave.
- 4 rodillos para desplazamiento.

- **CH500-T:** Cuba de aluminio / Aislamiento poliuretano inyectado de 65 mm / **Puerta en blanco o acero inox.**
- **SIF700:** Cuba de chapa blanca plastificada / Aislamiento poliuretano inyectado de 60 mm.

ACCESORIOS

Cestillos de varilla plastificada:

- **CH500-T:** cesto E (230x506x210mm): **24€**
- **SIF700:** cesto D (300x587x297mm): **26€**



	CH 500 T PUERTA BLANCA	CH 500 T PUERTA INOX	SIF 700
	1700x690x860 mm		1570x751x1027 mm
	1572x562x590 mm*		1450x553x877 mm*
	472 L		664 L
	0/6		0/4
	ESTÁTICO		ESTÁTICO
	-25°C/-17°C		-25°C/-17°C
	4 (30°C/55%HR)		4 (30°C/55%HR)
	R600A		R600A
	220V-1N-50Hz		220V-1N-50Hz
	210 W / 1,282 kWh/24h		220 W / 3,139 kWh/24h
	58 kg	60 kg	96 kg
	1740x700x900 mm		1640x780x1130 mm
	864 €	994 €	1.290 €

F

* Escalón motor: 300x250mm

F

D

* Escalón motor: 320x290mm

Cestillos no incluidos de serie.



CH650 / CH900-2P

Arcones de gran capacidad para conservación de congelados con puerta abatible opaca. Desde 597 hasta 800 litros.

- Refrigeración estática.
- Descongelación manual.
- Condensación ventilada.
- Cuba en chapa blanca plastificada.
- Aislamiento en poliuretano inyectado de 70 mm.

- Termómetro analógico.
- Termostato mecánico regulable.
- Cierre de puerta con llave.
- Puertas con marco de aluminio.

ACCESORIOS

Cestillos de varilla plastificada:
- **CH650** (270x547x255mm): **39€**



	CH 650	CH 900 2P
	1700x720x960 mm	2000x780x960 mm
	1565x585x770 mm*	1465x643x774 mm / 400x643x446 mm
	597 L	800 L
	0 / 2	—
	ESTÁTICO	ESTÁTICO
	-22°C/-18°C	-22°C/-18°C
	SN (10°C/32°C)	SN (10°C/32°C)
	R290	R290
	220V-1N-50Hz	220V-1N-50Hz
	260 W	290 W
	107 kg	129 kg
	—	—
	1.581 €	2.040 €



* Escalón motor: 380x330mm



ARCONES ULTRACONGELACIÓN / ELVT (-45°)

FRÍO - ARCONES CONSERVACIÓN DE CONGELADOS: SUSHI Y LABORATORIO



Arcones especiales de ultracongelación (-45°, -60° o -80°) para conservación a temperatura estable de productos de heladería, pescado para sushi y productos de laboratorio. Desde 99 hasta 495 litros.

ELVT (-45°C)

- Interior y exterior en acero barnizado blanco.
- Desescarche manual.
- Aislamiento de alta densidad de 80 mm de espesor con pérdida de temperatura muy lenta en caso de avería.
- Centralita electrónica programable.
- Control preciso de temperatura.
- Alarma de temperatura y fallo de sonda.
- Cierre de la puerta con llave.
- 4 ruedas pivotantes.

ACCESORIOS ELVT

- Cestillos de varilla plastificada (216x443x210 mm): **30€**



	ELVT 150	ELVT 200	ELVT 310	ELVT 410	ELVT 510
	720x695x885 mm	923x695x885 mm	1260x695x885 mm	1560x695x885 mm	1660x758x932 mm
	560x440x635 mm*	760x440x635 mm*	1100x440x635 mm*	1400x440x635 mm*	1500x500x670 mm*
	133 L	189 L	284 L	368 L	475 L
	1/2	1/3	1/5	1/6	3/6
	ESTÁTICO	ESTÁTICO	ESTÁTICO	ESTÁTICO	ESTÁTICO
	-45°C/-25°C	-45°C/-25°C	-45°C/-25°C	-45°C/-25°C	-45°C/-25°C
	3 (25°C/60%HR)	3 (25°C/60%HR)	3 (25°C/60%HR)	3 (25°C/60%HR)	3 (25°C/60%HR)
	R290A	R290A	R290A	R290A	R290A
	220V-1N-50Hz	220V-1N-50Hz	220V-1N-50Hz	220V-1N-50Hz	220V-1N-50Hz
	300 W / 1,8 kWh/24h	420 W	400 W / 3,7 kWh/24h	400 W / 4,0 kWh/24h	550 W / 4,1 kWh/24h
	55 kg	58 kg	76 kg	84 kg	105 kg
	770x770x1110 mm	980x730x900 mm	1410x780x1070 mm	1613x725x900 mm	1710x760x1050 mm
	2.036 €	2.230 €	2.406 €	2.568 €	3.295 €

* Escalón motor. ELVT: 210x250mm



ARCONES ULTRACONGELACIÓN / VT (-60°) / UL (-80°)

FRÍO - ARCONES CONSERVACIÓN DE CONGELADOS: SUSHI Y LABORATORIO



VT150



UL100

VT (-60°C)

- Interior y exterior en acero barnizado blanco.
- Desescarche manual.
- Aislamiento de alta densidad de 80 mm de espesor con pérdida de temperatura muy lenta en caso de avería.
- Centralita electrónica programable.
- Control preciso de temperatura.
- Alarma de temperatura y fallo de sonda.
- Cierre de la puerta con llave.
- 4 ruedas pivotantes.

UL (-80°C)

- Interior y exterior en chapa blanca.
- Desescarche manual.
- Doble compresor.
- Bajada rápida de temperatura.
- Aislamiento de alta densidad de 80 mm de espesor con pérdida de temperatura muy lenta en caso de avería.
- Centralita electrónica programable.
- Control preciso de temperatura.
- Alarma de temperatura y fallo de sonda.
- Cierre de la puerta con llave.

ACCESORIOS

Cestillos de varilla plastificada:

- **VT150/390** (216x403x200 mm): **30 €**

- **VT500** (216x459x210 mm): **30 €**



	VT 150	VT 200	VT 300	VT 390	VT 500	UL 100
	725x698x885 mm	923x698x885 mm	1260x698x885 mm	1560x698x885 mm	1660x758x932 mm	550x650x850 mm
	560x440x635 mm*	760x440x635 mm*	1100x440x635 mm*	1400x440x635 mm*	1500x500x670 mm*	430x393x512 mm*
	133 L	189 L	284 L	368 L	495 L	99 L
	1/2	1/3	3/5	4/6	3/6	0/1
	ESTÁTICO	ESTÁTICO	ESTÁTICO	ESTÁTICO	ESTÁTICO	ESTÁTICO
	-60°C/-40°C	-60°C/-40°C	-60°C/-40°C	-60°C/-40°C	-60°C/-40°C	-80°C/-40°C
	3 (25°C/60%HR)	3 (25°C/60%HR)	3 (25°C/60%HR)	3 (25°C/60%HR)	3 (25°C/60%HR)	3 (25°C/60%HR)
	NATURE-R	NATURE-R	NATURE-R	NATURE-R	NATURE-R	R290+R170
	220V-1N-50Hz	220V-1N-50Hz	220V-1N-50Hz	220V-1N-50Hz	220V-1N-50Hz	220V-1N-50Hz
	410 W	410 W	400 W / 5,5 kWh/24h	400 W / 7,0 kWh/24h	500 W / 5,7 kWh/24h	400 W / 7,0 kWh/24h
	56 kg	57 kg	76 kg	82 kg	107 kg	40 kg
	730x780x900 mm	930x780x900 mm	1400x790x1130 mm	1640x730x1130 mm	1710x770x1150 mm	650x660x890 mm
	3.440 €	3.900 €	4.100 €	4.430 €	5.469 €	1.420 €



ARCONES TAPAS CORREDERAS CIEGAS / TOS / CHC

FRÍO - ARCONES CONSERVACIÓN DE CONGELADOS Y HELADOS



Ideales para la conservación de productos de heladería.

Arcones para conservación de congelados

con puertas correderas ciegas, adecuados para heladería. Desde 140 hasta 490 litros.

TOS

- Fondo 67cm.
- Exterior e interior en chapa blanca galvanizada y plastificada.
- Aislamiento poliuretano inyectado de 70mm sin CFC.
- Marco inyectado en color gris.
- Refrigeración estática.
- Control electrónico de la temperatura.
- Puertas correderas con cierre con llave.
- 4 Ruedas pivotantes.
- **No admiten cestillos.**



CHC

- Fondo 62cm (CHC525: 66,5cm).
- Exterior en chapa blanca zincada a doble cara.
- Interior en chapa blanca plastificada.
- Aislamiento poliuretano inyectado de 70mm sin CFC.
- Marco y detalles en ABS inyectado color gris
- **CHC 525:** marco de aluminio anodizado.
- Refrigeración estática.
- Condensador libre de mantenimiento.
- Termómetro analógico.
- Termostato mecánico regulable.
- 4 ruedas pivotantes.
- **No admiten cestillos.**



TOS 300



CHC 290



	TOS 220	TOS 300	TOS 400	TOS 500	CHC 200	CHC 290	CHC 420	CHC 525
	840x670x895mm	1063x670x895mm	1283x670x895mm	1503x670x895mm	620x620x910mm	1000x620x910mm	1260x620x910mm	1507x665x910mm
	700x527x725mm*	920x527x725mm*	1140x527x725mm*	1360x527x725mm*	495x495x680mm*	875x495x680mm*	1135x495x680mm*	1380x535x695mm*
	222 L	304 L	387 L	470 L	140 L	270 L	376 L	490 L
	ESTÁTICO	ESTÁTICO	ESTÁTICO	ESTÁTICO	ESTÁTICO	ESTÁTICO	ESTÁTICO	ESTÁTICO
	-22°C/-9°C	-22°C/-9°C	-22°C/-9°C	-22°C/-9°C	-24°C/-18°C	-24°C/-18°C	-24°C/-18°C	-24°C/-18°C
	R600A	R600A	R600A	R600A	R290	R290	R290	R290
	4 (30°C/55%HR)	4 (30°C/55%HR)	4 (30°C/55%HR)	4 (30°C/55%HR)	4 (30°C/55%HR)	4 (30°C/55%HR)	4 (30°C/55%HR)	4 (30°C/55%HR)
	220V-1N-50Hz	220V-1N-50Hz	220V-1N-50Hz	220V-1N-50Hz	220V-1N-50Hz	220V-1N-50Hz	220V-1N-50Hz	220V-1N-50Hz
	115 W 1,55 kWh/24h	135 W 2,08 kWh/24h	190 W 3,21 kWh/24h	190 W 3,33 kWh/24h	150 W	175 W	220 W	262 W
	48 kg	54 kg	57 kg	60 kg	42 kg	57 kg	64 kg	75 kg
	900x730x922 mm	1120x730x922 mm	1340x730x922 mm	1560x730x922 mm	-	-	-	-
	619 €	698 €	774 €	845 €	685 €	784 €	884 €	1.050 €
	D	F	F	F	G	G	G	G

* Escalón motor. TOS: 300x250mm / CHC: 230x230mm



ARCONES TAPAS CORREDERAS CRISTAL / TVS / CHV

FRÍO - ARCONES CONSERVACIÓN DE CONGELADOS Y HELADOS



Ideales para la conservación de productos de heladería.

Arcones para conservación de congelados con puertas correderas de cristal templado, adecuados para heladería. Desde 140 hasta 490 litros.

TVS 300

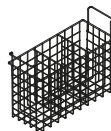


TVS

- Fondo 67cm.
- Exterior e interior en chapa blanca galvanizada y plastificada.
- Aislamiento poliuretano inyectado de 70mm sin CFC.
- Marco inyectado en color gris.
- Refrigeración estática.
- Control electrónico de la temperatura.
- Puertas correderas de cristal templado.
- Cierre con llave.
- 4 Ruedas pivotantes.

ACCESORIOS TVS

- Cesto B, con 2 separadores removibles (220x555x285mm): **26€**



CHV

- Fondo 62cm (CHV525: 66,5cm).
- Exterior en chapa blanca zincada a doble cara.
- Interior en chapa blanca plastificada.
- Aislamiento poliuretano inyectado de 70mm sin CFC.
- Marco y detalles en ABS inyectado color gris.
- **CHV 525:** marco de aluminio anodizado.
- Refrigeración estática.
- Condensador libre de mantenimiento.
- Termómetro analógico.
- Termostato mecánico regulable.
- Puertas correderas de cristal templado.
- 4 ruedas pivotantes.

CHV 290



ACCESORIOS CHV

- Cesto diáfano (230x525x230mm): **26€**



	TVS 220	TVS 300	TVS 400	TVS 500	CHV 200	CHV 290	CHV 420	CHV 525
	843x670x895mm	1063x670x895mm	1283x670x895mm	1503x670x895mm	620x620x910mm	1000x620x910mm	1260x620x910mm	1507x665x910mm
	700x527x725mm*	920x527x725mm*	1140x527x725mm*	1360x527x725mm*	495x495x680mm*	875x495x680mm*	1135x495x680mm*	1380x535x695mm*
	222 L	304 L	387 L	470 L	140 L	270 L	376 L	490 L
	0/3	0/4	0/5	0/6	0/2	0/4	0/4	0/5
	ESTÁTICO	ESTÁTICO	ESTÁTICO	ESTÁTICO	ESTÁTICO	ESTÁTICO	ESTÁTICO	ESTÁTICO
	-22°C/-9°C	-22°C/-9°C	-22°C/-9°C	-22°C/-9°C	-23°C/-18°C	-23°C/-18°C	-23°C/-18°C	-23°C/-18°C
	R600A	R600A	R600A	R600A	R290	R290	R290	R290
	4 (30°C/55%HR)	4 (30°C/55%HR)	4 (30°C/55%HR)	4 (30°C/55%HR)	4 (30°C/55%HR)	4 (30°C/55%HR)	4 (30°C/55%HR)	4 (30°C/55%HR)
	220V-1N-50Hz	220V-1N-50Hz	220V-1N-50Hz	220V-1N-50Hz	220V-1N-50Hz	220V-1N-50Hz	220V-1N-50Hz	220V-1N-50Hz
	115 W 1,55 kWh/24h	135 W 2,08 kWh/24h	190 W 3,21 kWh/24h	190 W 3,33 kWh/24h	150 W	175 W	220 W	262 W
	48 kg	54 kg	57 kg	60 kg	41 kg	56 kg	63 kg	71 kg
	900x730x922 mm	1120x730x922 mm	1340x730x922 mm	1560x730x922 mm	-	-	-	-
	659 €	770 €	868 €	930 €	802 €	904 €	1.010 €	1.208 €
	D	F	F	F	G	G	G	G

Cestillos no incluidos de serie.



ARCÓN SLIM DUAL TAPAS CRISTAL / SLIM-135

FRÍO - ARCONES CONSERVACIÓN DE CONGELADOS Y HELADOS



- Fondo 41 cm: ideal para **promociones, eventos** y espacios estrechos .
- Frío dual: perfecto para conservar productos congelados o refrigerados.
- Clase climática 5: rendimiento óptimo con temperatura ambiente hasta 40°C.
- Incluye cestillo de serie.



SLIM-135



Tapas correderas de cristal



Control digital de temperatura

ACCESORIOS

- Cesto con 2 separadores removibles (792x256x280mm): **consultar**



SLIM-135

Arcón súper estrecho con frío dual, que se adapta a los espacios más reducidos. Sus dimensiones compactas y el amplio rango de temperatura (-22°C/+5°C) hacen que sea el arcón de conservación ideal para **promoción y eventos** de todo tipo de productos de alimentación.

- Fondo 40 cm.
- Exterior e interior en chapa galvanizada y cuba plastificada blanca.
- Marco inyectado en color gris.
- Aislamiento de 70mm sin CFC.
- Refrigeración estática.
- Control electrónico de la temperatura.
- 4 ruedas pivotantes.
- Capacidad para 2 cestillos de varilla plastificada, incluidos de serie.
- Iluminación LED en el interior.

	SLIM 135
	920x408x872 mm
	780x268x705 mm*
	133 L
	1/1
	ESTÁTICO
	-22°C/+5°C
	5 (40°C/40%HR)
	R600A
	220V-1N-50Hz
	70 W / 1,70 kWh/24h
	28 kg
	990x440x880 mm
	520 €

D



ARCONES TAPAS CRISTAL CURVO INCLINADO / GTC

FRÍO - ARCONES CONSERVACIÓN DE CONGELADOS Y HELADOS



Ideales para la conservación de productos de heladería.

GTC 500



Cristal curvo inclinado



Control digital de temperatura

GTC

Arcones para conservación de congelados con puertas inclinadas correderas de cristal curvo templado, adecuados para heladería. Desde 126 hasta 372 litros.

Modelos renovados con fácil remplazo y mantenimiento de puertas

- Fondo 67cm.
- Exterior e interior en chapa galvanizada y cuba plastificada blanca.
- Marco inyectado en color gris.
- Aislamiento poliuretano inyectado de 70mm sin CFC.
- Refrigeración estática.
- Control electrónico de la temperatura.
- Cierre con llave.
- 4 ruedas pivotantes.
- Luz interior LED opcional.

ACCESORIOS

Cesto tipo B con 2 separadores removibles (220x555x285mm): **26€**



	GTC 170	GTC 220	GTC 300	GTC 400	GTC 500
	701x678x910 mm	851x678x910 mm	1071x678x910 mm	1291x678x910 mm	1511x678x910 mm
	550x527x743 mm*	700x527x743 mm*	920x527x743 mm*	1140x527x743 mm*	1360x527x743 mm*
	126 L	170 L	238 L	305 L	372 L
	0/2	0/3	0/4	0/5	0/6
	ESTÁTICO	ESTÁTICO	ESTÁTICO	ESTÁTICO	ESTÁTICO
	-22°C/-9°C	-22°C/-9°C	-22°C/-9°C	-22°C/-9°C	-22°C/-9°C
	4 (30°C/55%HR)	4 (30°C/55%HR)	4 (30°C/55%HR)	4 (30°C/55%HR)	4 (30°C/55%HR)
	R600A	R600A	R600A	R600A	R600A
	220V-1N-50Hz	220V-1N-50Hz	220V-1N-50Hz	220V-1N-50Hz	220V-1N-50Hz
	115 W / 1,65 kWh/24h	115 W / 1,90 kWh/24h	135 W / 2,25 kWh/24h	190 W / 2,60 kWh/24h	190 W / 2,96 kWh/24h
	38 kg	48 kg	52 kg	55 kg	58 kg
	750x730x930 mm	900x730x930 mm	1120x730x930 mm	1340x730x930 mm	1560x730x930 mm
	660 €	706 €	770 €	880 €	976 €
+LED	756 €	850 €	904 €	996 €	1.130 €

D

D

D

D

D

Cestillos no incluidos de serie.





ARCONES TAPAS CORREDERAS CRISTAL / SMI / SMK

FRÍO - ARCONES CONSERVACIÓN DE CONGELADOS Y HELADOS



Ideales para la conservación de productos de heladería.



SMI / SMK

Arcones para conservación de congelados con puertas correderas de cristal templado: planas (SMI) o inclinadas (SMK); adecuados para conservación de productos de heladería.

- Visión panorámica del producto.
- Marco de aluminio gris anodizado.
- Interior en chapa galvanizada y plastificada en blanco
- Aislamiento poliuretano inyectado de 60mm sin CFC.
- Cierre con llave.
- Termómetro analógico.
- Termostato mecánico interno.
- Refrigeración estática.
- 4 ruedas pivotantes (2 con freno).



Termómetro analógico

ACCESORIOS

Cestillos sin separadores (218x494x279mm): **26€**



	CRISTAL PLANO			CRISTAL INCLINADO	
	SMI 300	SMI 400	SMI 500	SMK 400	SMK 500
	1009x629x892 mm	1298x629x892 mm	1548x629x892 mm	1298x615x950 mm	1548x615x950 mm
	890x510x663 mm*	1180x510x663 mm*	1430x510x663 mm*	1180x495x708 mm*	1430x500x610 mm*
	234 L	319 L	393 L	313 L	385 L
	0/2	0/4	0/5	0/5	0/6
	ESTÁTICO	ESTÁTICO	ESTÁTICO	ESTÁTICO	ESTÁTICO
	-23°C/-18°C	-23°C/-18°C	-23°C/-18°C	-23°C/-18°C	-23°C/-18°C
	5 L1 (40°C/40%HR)	5 L1 (40°C/40%HR)	5 L1 (40°C/40%HR)	7 (35°C/75%HR)	7 (35°C/75%HR)
	R290	R290	R290	R290	R290
	220V-1N-50Hz	220V-1N-50Hz	220V-1N-50Hz	220V-1N-50Hz	220V-1N-50Hz
	119 W / 1,84 kWh/24h	141 W / 2,20 kWh/24h	191 W / 2,70 kWh/24h	168 W / 2,649 kWh/24h	276 W / 4,301 kWh/24h
	56 kg	65 kg	85 kg	65 kg	79 kg
	1040x680x920 mm	1330x680x920 mm	1585x680x920 mm	1330x680x980 mm	1585x680x980 mm
	750 €	860 €	940 €	890 €	980 €
	D	D	D	E	F

* Escalón motor: 210x250mm



EXPOSITOR IMPULSO PARA HELADOS / CH2N

FRÍO - MARKET - EXPOSITORES CONSERVADORES DE HELADOS



CH2N 800



CH2N 800 / CH2N 1270

ACCESORIOS

- Separador adicional cuba superior: **21€**
- Separador adicional cuba inferior: **25€**

PERSONALIZACIÓN CH2N 800

Panel superior (687x269 mm.) + Panel inferior (697x499):
según unidades de compra.

CH2N

Expositores para helados con 2 niveles de almacenamiento y paneles frontales personalizables, diseñados para estimular la compra por impulso.

- Exterior en chapa con paneles laterales en ABS gris.
- Interior en chapa blanca plastificada.
- Puertas correderas de doble cristal.
- Separadores de varilla plastificada.
- Refrigeración estática.
- Descongelación manual.
- Condensador con motoventilador libre de mantenimiento.
- 2 termostatos mecánicos regulables.
- 2 termómetros analógicos.
- Iluminación interior mediante LED.
- 2 paneles frontales con retroluminación, personalizables.
- 4 pies nivelables.

PERSONALIZACIÓN CH2N 1270

Panel superior (1157x269 mm.) + Panel inferior (1177x499):
según unidades de compra.

	CH2N 800	CH2N 1270
	800x750x1178 mm	1270x750x1178 mm
	670x330x380 mm (superior) / 670x525x440 mm (inferior)	1140x330x380 mm (superior) / 1140x525x440 mm (inferior)
	43 L / 82 L	73 L / 139 L
	2 separadores / 3 espacios	4 separadores / 5 espacios
	ESTÁTICO	ESTÁTICO
	-23°C/-18°C	-23°C/-18°C
	R290	R290
	3 (25°C/60%HR)	3 (25°C/60%HR)
	220V-1N-50Hz	220V-1N-50Hz
	447 W	950 W
	71 kg	113 kg
	-	-
	2.414 €	3.024 €



CABIN 1820



CABIN 1300



CABIN GLASS



CABIN

Cabinas para conservación de sacos de hielo en exteriores. Con capacidad para 225, 250 y 300 sacos de 2kg de hielo.

- Especial para exterior.
- Exterior en chapa pre-lacada blanca e interior y respaldo en galvanizado.
- Aislamiento poliuretano inyectado de 40 kg/m³ sin CFC.
- Cierre de puerta preparada para candado.
- Bisagras de alta calidad y resistencia.
- Evaporador de pared fría y tubo de cobre sin soldadura en interior del aislamiento.
- Compresor de ½ HP hermético ventilado con 2 ventiladores.
- Control de la temperatura mediante termostato mecánico.
- Desagüe en el fondo para conexión a la red general de evacuación.
- 4 ruedas (2 con freno).

CABIN GLASS

Cabina para conservación de sacos de hielo en interiores.

Con capacidad para 90 sacos de 2kg de hielo.

- Especial para interior.
- Iluminación LED interior y canopy.
- Puerta con auto-cierre.
- Termostato mecánico.
- Condensador ventilado.
- Desagüe.
- Interior de acero prepintado no tóxico.

	CABIN 1200	CABIN 1300	CABIN 1820	CABIN GLASS
	1200x900x1853 mm	1310x900x2123 mm	1820x900x1853 mm	770x765x1902 mm
	1 (570x730 mm)	1 (570x730 mm)	2 (572x714 mm)	1 (CRISTAL)
	1000 L	1295 L	1600 L	590 L
	225 ud. x 2kg	250 ud. x 2kg	300 ud. x 2kg	90 ud. x 2kg
	ESTÁTICO	ESTÁTICO	ESTÁTICO	ESTÁTICO
	-15°C/-10°C	-15°C/-10°C	-15°C/-10°C	-20°C/-10°C
	—	—	—	4 L3 (30°C/55%HR)
	R290	R290	R290	R290
	220V-1N-50Hz	220V-1N-50Hz	220V-1N-50Hz	220V-1N-50Hz
	792 W / 19 kWh/24h	792 W / 19 kWh/24h	792 W / 19 kWh/24h	6,19 kWh/24h
	141 kg	148 kg	179 kg	94 kg
	2.850 €	2.995 €	3.540 €	2.160 €

D



Conservadoras de GRANIZADOS



ARCONES CONSERVADORES DE GRANIZADO

FRÍO - ARCONES CONSERVACIÓN DE CONGELADOS Y HELADOS



G40

Arcón para conservación de granizados con puerta ciega abatible.

- Exterior en chapa blanca zincada a doble cara.
- Aislamiento de 50 mm poliuretano inyectado sin CFC.
- Refrigeración estática.
- Termómetro y termostato digital.
- Fondo sin escalón.
- 4 rodillos.



GTO

Arcones para conservación de granizados con puertas ciegas correderas.

- Marco y detalles: ABS gris / aluminio.
- Exterior e interior en chapa blanca.
- Aislamiento de 70 mm poliuretano inyectado sin CFC.
- Termómetro y termostato digital.
- Cierre con llave.
- 4 ruedas pivotantes.
- Rejilla de varilla plastificada salva-escalón.

ACCESORIOS

- Cubeta para granizados (no incluidas de serie):
- 14L, redonda: **21€**
 - 15L, cuadrada: **24€**
 - 20L, cuadrada: **39€**



* Podemos adaptar a temperatura de granizado (-5°C/+5°C) cualquier modelo de arcón de conservación de congelados de nuestro catálogo (CONSULTAR)

	G40	GTO 170	GTO 300
	565x660x860 mm	694x671x901 mm	1064x671x901 mm
	470x433x532 mm	550x527x558 mm *	920x527x558 mm *
	4x14L	4x20L	6x20L
	ESTÁTICO	ESTÁTICO	ESTÁTICO
	-5°C / +5°C	-5°C / +5°C	-5°C / +5°C
	4 (30°C/55%HR)	4 (30°C/55%HR)	4 (30°C/55%HR)
	R600A	R600A	R600A
	220V-1N-50Hz	220V-1N-50Hz	220V-1N-50Hz
	160 W	115 W / 1,60 kWh/24h	135 W / 3,55 kWh/24h
	24 kg	46 kg	63 kg
	590x660x890 mm	750x730x928 mm	1120x730x928 mm
	420 €	730 €	849 €

F

D

F

Cubetas no incluidas de serie.

* Escalón motor GTO 170 Y GTO 300: 300x250mm / G40 Fondo blanco



Market y autoservicio

ISLAS PARA CONGELADOS Y REFRIGERADOS

MURALES PARA CONGELADOS Y REFRIGERADOS

VITRINAS EXPOSITORAS REFRIGERADAS

EXPOSITOR IMPULSO PARA CONGELADOS



ISLAS PROMOCIONALES DE REFRIGERADOS / SKA-P

FRÍO - MARKET - ISLAS DE CONSERVACIÓN DE REFRIGERADOS



SKA-P 200 LED



SKA-P 100 LED

SKA-P

Islas promocionales abiertas tipo góndola para conservación y exposición de productos refrigerados.

Ideales para autoservicio de productos frescos envasados:

carnes, pescados, embutidos, lácteos y vegetales.

— Exterior en chapa plastificada blanca, con marco negro y protector superior de metacrilato en las 4 caras.

— Interior de la cuba en chapa barnizada atóxica.

— Aislamiento poliuretano inyectado 70 mm sin CFC.

— Desescarche automático por gas caliente.

— Termostato digital.

— **Luz LED interior: 2 tiras horizontales.**

— **4 ruedas pivotantes).**

	SKA-P 100 LED	SKA-P 150 LED	SKA-P 200 LED
	1000x960x945 mm	1500x960x945 mm	2000x960x945 mm
	— mm	— mm	— mm
	132 L (180 L)	216 L (295 L)	295 L (400 L)
	0/4	0/6	0/7
	ESTÁTICO	ESTÁTICO	ESTÁTICO
	0°C/+4°C	0°C/+4°C	0°C/+4°C
	3 M1 (25°C/60%HR)	3 M1 (25°C/60%HR)	3 M1 (25°C/60%HR)
	R290	R290	R290
	220V-1N-50Hz	220V-1N-50Hz	220V-1N-50Hz
	440 W	500 W	520 W
	149 kg	190 kg	227 kg
	1070x1030x1030 mm	1610x1030x1030 mm	2110x1030x1030 mm
	3.945 €	4.606 €	5.220 €

E

E

E



IL 2500

IL
Conservadores panorámicos de doble servicio tipo isla para exposición de productos congelados, con 2 puertas correderas de cristal templado plano (4 en IL2500).

- Exterior en chapa blanca zincada a doble cara.
- Interior en chapa galvanizada blanca.
- Aislamiento poliuretano inyectado 70 mm sin CFC.
- Marco en aluminio anodizado gris.
- Perfil perimetral paragolpes en ABS gris.
- Desescarche manual.
- Termostato digital.
- **Luz LED interior.**
- **4 ruedas (2 con freno).**



OPCIONES Y ACCESORIOS

- Cestillo varilla plastificada grande (265x755x200mm): **40€** / ud.
IL1500 (4ud.): **160€** / IL2000 (6ud.): **240€** / IL2500 (7ud.): **280€**
- Rejilla de suelo varilla plastificada (380x485x15mm): **27€** / ud.
IL1500 (6 ud.): **162€** / IL2000 (8ud.): **216€** / IL2500 (10ud.): **270€**

	IL 1500	IL 2000	IL 2500
	1500x910x800 mm	2000x910x800 mm	2500x910x800 mm
	1367x765x560 mm	1867x765x560 mm	2367x765x560 mm
	500 L	720 L	930 L
	0/4	0/6	0/7
	ESTÁTICO	ESTÁTICO	ESTÁTICO
	-22°C/-18°C	-22°C/-18°C	-22°C/-18°C
	3 L1 (25°C/60%HR)	3 L1 (25°C/60%HR)	3 L1 (25°C/60%HR)
	R290	R290	R290
	220V-1N-50Hz	220V-1N-50Hz	220V-1N-50Hz
	230 W	370 W	380 W
	100 kg	133 kg	171 kg
	-	-	-
	2.030 €	2.340 €	2.850 €



ISLAS DUALES PUERTAS INCLINADAS / IZ

FRÍO - MARKET - ISLAS DE CONSERVACIÓN DE CONGELADOS Y REFRIGERADOS



IZ 2500



Separadores verticales



Iluminación LED



Control digital temperatura

IZ

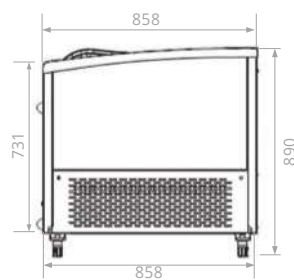
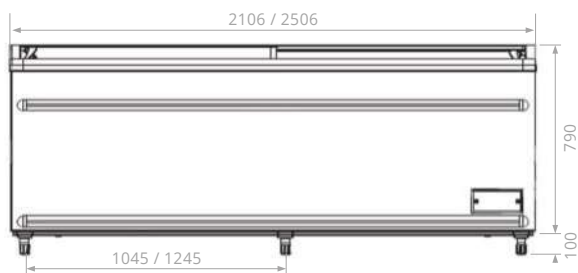
Conservadores panorámicos tipo isla para exposición de congelados o refrigerados, con puertas correderas inclinadas de cristal templado de baja emisividad y perfil curvo.

- Chapa interior y exterior galvanizada en blanco con alta resistencia a la corrosión.
- Controlador de temperatura digital.
- **Sistema de iluminación interior mediante LED.**
- Desescarche automático mediante gas caliente.
- Drenaje frontal del agua de descongelación.
- Aislamiento de poliuretano ecológico 70 mm, libre de CFC y HFC.
- **Incluye separadores verticales y rejillas de fondo regulables en altura.**
- **2 rangos de temperatura para conservar congelados o frescos.**

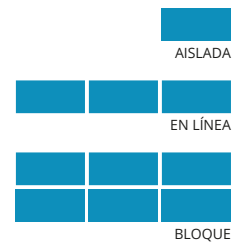


ISLAS DUALES PUERTAS INCLINADAS / IZ

FRÍO - MARKET - ISLAS DE CONSERVACIÓN DE CONGELADOS Y REFRIGERADOS



POSIBLES DISTRIBUCIONES



	IZ 2100	IZ 2500
	2106x858x890 mm	2506x858x890 mm
	1970x720x685/627 mm	2370x720x685/627 mm
	595 L	729 L
	4 separadores / 5 espacios	5 separadores / 6 espacios
	ESTÁTICO	ESTÁTICO
	VENTILADO	VENTILADO
	-23°C/-18°C (congelados) / -1°C/+5°C (refrigerados)	-23°C/-18°C (congelados) / -1°C/+5°C (refrigerados)
	R290	R290
	3L1 (25°C/60%HR)	3L1 (25°C/60%HR)
	220V-1N-50Hz	220V-1N-50Hz
	352 W / 7,18 kWh/24h	403 W / 8,22 kWh/24h
	165 kg	200 kg
	2160x910x1000 mm	2560x910x1000 mm
	2.546 €	2.836 €



ISLAS DUALES CON VENTANA FRONTAL / ANTA

FRÍO - MARKET - ISLAS DE CONGELADOS Y REFRIGERADOS



ANTA 2500



ANTA 2100



Separadores verticales



Iluminación LED

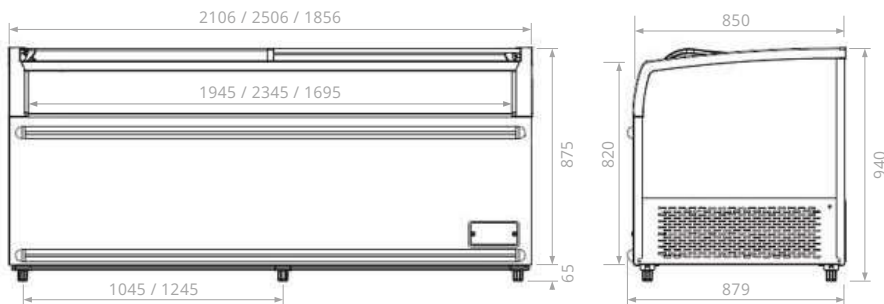


Control digital temperatura

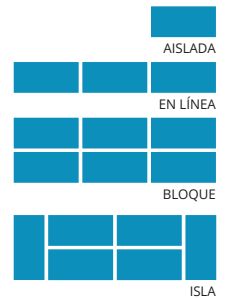
ANTA

Conservadores duales panorámicos tipo isla para exposición de congelados o refrigerados, con ventana frontal y puertas correderas inclinadas de cristal templado de baja emisividad y perfil curvo.

- Chapa interior y exterior galvanizada en blanco con alta resistencia a la corrosión.
- Chapa interior galvanizada en blanco con alta resistencia a la corrosión.
- Controlador de temperatura digital.
- Sistema de iluminación interior mediante LED.
- Desescarche automático mediante gas caliente.
- Drenaje frontal del agua de descongelación.
- Aislamiento de poliuretano ecológico 65 mm, libre de CFC y HFC.
- **Incluye separadores verticales y rejillas de fondo regulables en altura.**
- **2 rangos de temperatura para conservar congelados o frescos.**



POSIBLES DISTRIBUCIONES



	ANTA 2100	ANTA 2500	ANTA 1850 GB CABECERA
	2106x879x940 mm	2506x879x940 mm	1856x858x940 mm
	1970x720x780 mm	2370x720x780 mm	1720x720x780 mm
	677 L	825 L	584 L
	4 separadores / 5 espacios	5 separadores / 6 espacios	-
	ESTÁTICO	ESTÁTICO	ESTÁTICO
	VENTILADO	VENTILADO	VENTILADO
	-23°C/-18°C (cong.) / -1°C/+5°C (refr.)	-23°C/-18°C (cong.) / -1°C/+5°C (refr.)	-23°C/-18°C (cong.) / -1°C/+5°C (refr.)
	R290a	R290a	R290a
	3 L1 (25°C/60%HR)	3 L1 (25°C/60%HR)	3 L1 (25°C/60%HR)
	220V-1N-50Hz	220V-1N-50Hz	220V-1N-50Hz
	4,41 kWh/24h (refr.) / 8,39 kWh/24h (cong.)	5,17 kWh/24h (refr.) / 9,66 kWh/24h (cong.)	3,85 kWh/24h (refr.) / 7,76 kWh/24h (cong.)
	175 kg	245 kg	165 kg
	2170x915x1050 mm	2570x915x1050 mm	1920x915x1080 mm
	2.969 €	3.596 €	2.472 €



ISLAS DE CONGELADOS CRISTAL INCLINADO CURVO / SLB AD

FRÍO - MARKET - ISLAS DE CONSERVACIÓN DE CONGELADOS



SLB 2500 AD



SLB 1940 CB AD


SLB AD

Conservadores panorámicos tipo isla para exposición de productos congelados, con puertas correderas inclinadas de cristal templado curvo.

- Refrigeración estática.
- Condensación ventilada.
- Chapa interior y exterior galvanizada con alta resistencia a la corrosión.
- Sistema de unidad condensadora removible (fácil acceso para mantenimiento).
- Controlador de temperatura digital.
- Sistema de iluminación LED.
- Desescarche automático mediante gas caliente.
- Drenaje frontal.
- Tapa de vidrio templado de baja emisividad.
- Sistema de anti-empañamiento de cristales .
- Sistema de sellado de alta eficiencia.
- Sin viga central.
- Separadores interiores regulables incluidos.
- Aislamiento de poliuretano ecológico 70 mm espesor libre de CFC y HFC.
- Perfil porta precios.

ACCESORIOS

Kit rejilla de ventilación medianera para composiciones en isla: **consultar**



Separadores ajustables



Iluminación LED



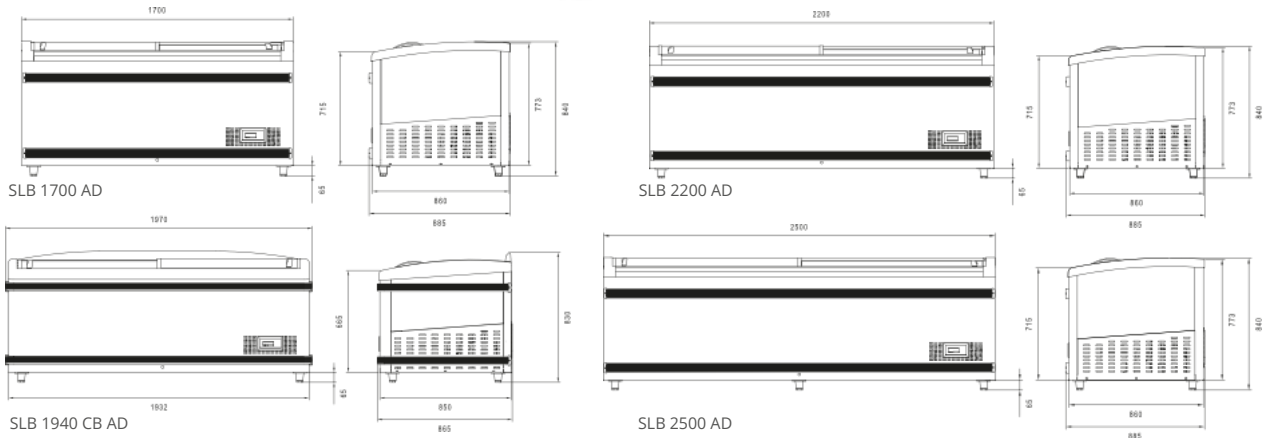
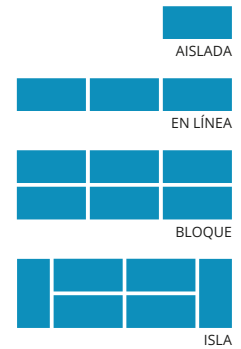
Control digital temperatura



Ejemplo de composición en isla con dos cabeceras SLB 1940 CB AD y dos SLB 2500 AD



POSIBLES DISTRIBUCIONES



	SLB 1700 AD	SLB 2200 AD	SLB 2500 AD	SLB 1940 CB AD
	1700x885x840 mm	2200x885x840 mm	2500x885x840 mm	1970x865x830 mm
	1560x720x615 mm	2060x720x615 mm	2360x720x615 mm	1785x660x560 mm
	411 L	577 L	677 L	452 L
	2 separadores / 3 espacios	3 separadores / 4 espacios	4 separadores / 5 espacios	3 separadores / 4 espacios
	ESTÁTICO	ESTÁTICO	ESTÁTICO	ESTÁTICO
	VENTILADO	VENTILADO	VENTILADO	VENTILADO
	-24°C/-16°C	-24°C/-16°C	-24°C/-16°C	-24°C/-16°C
	R290	R290	R290	R290
	3 L1 (25°C/60%HR)	3 L1 (25°C/60%HR)	3 L1 (25°C/60%HR)	3 L1 (25°C/60%HR)
	220V-1N-50Hz	220V-1N-50Hz	220V-1N-50Hz	220V-1N-50Hz
	331 W / 4,18 kWh/24h	327 W / 5,54 kWh/24h	486 W / 6,49 kWh/24h	331 W / 4,57 kWh/24h
	125 kg	150 kg	154 kg	129 kg
	1790x990x855 mm	2290x990x855 mm	2590x990x855 mm	2050x990x855 mm
	2.863 €	3.245 €	3.615 €	3.268 €
VCC*	3.468 €	3.815 €	4.076 €	3.784 €

C **C** **C** **C**

* VCC: modelos con compresor de velocidad variable

Adapta automáticamente la velocidad del motor a la demanda de la red del aire comprimido en tiempo real, manteniendo una presión constante, maximizando la eficiencia energética.

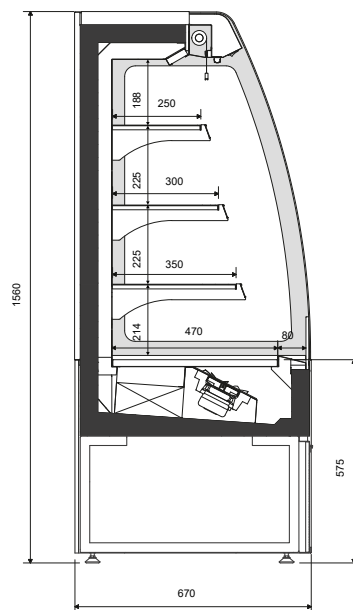


MURALES ABIERTOS CON CORTINA / SAE

FRÍO - MARKET - MURALES REFRIGERADOS



SAE 100 CT



SAE

Vitrinas murales abiertas para refrigerados: charcutería, lácteos, carnes, frutas, verduras y otros productos.

- Acabado exterior negro.
- Acabado interior blanco.
- Refrigeración asistida con ventilador.
- Evaporación automática del agua de descongelación.
- Iluminación interior LED.
- 3 estantes repositionables con inclinación regulable y tira portaprecios.
- 2 pies nivelables + 2 rodillos.
- **Cortina nocturna.**

OPCIONES Y ACCESORIOS

Kit 4 ruedas (2 con freno): **65€**



	SAE 70 CT	SAE 100 CT	SAE 130 CT	SAE 150 CT
	705x700x1560 mm	1020x700x1560 mm	1330x700x1560 mm	1530x700x1560 mm
	248 L	375 L	500 L	581 L
	0,80 m ²	1,21 m ²	1,62 m ²	1,88 m ²
	VENTILADO	VENTILADO	VENTILADO	VENTILADO
	-2°C/+8°C	-2°C/+8°C	-2°C/+8°C	-2°C/+8°C
	R290	R290	R290	R290
	3 M1 (25°C/60%HR)	3 M1 (25°C/60%HR)	3 M1 (25°C/60%HR)	3 M1 (25°C/60%HR)
	220V-1N-50Hz	220V-1N-50Hz	220V-1N-50Hz	220V-1N-50Hz
	965 W / 20,50 kWh/24h	1085 W / 25,20 kWh/24h	1552 W / 29,90 kWh/24h	1805 W / 32,90 kWh/24h
	114 kg	145 kg	203 kg	255 kg
	785x780x1735 mm	1100x780x1735 mm	1410x780x1735 mm	1610x780x1735 mm
	2.678 €	3.258 €	3.641 €	4.105 €





MURALES PUERTAS ABATIBLES / MAE

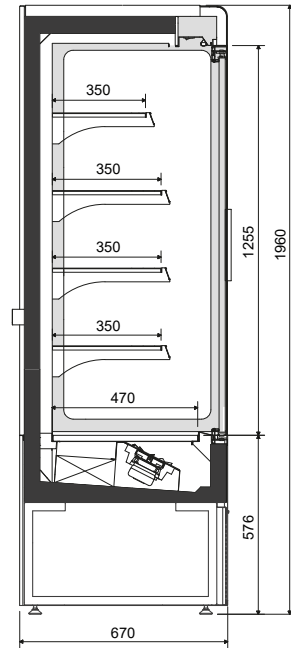
FRÍO - MARKET - MURALES REFRIGERADOS



MAE 150 PV



1255 mm



MAE

Vitrinas murales refrigeradas con puerta abatible, para charcutería, lácteos, carnes, frutas, verduras y otros productos.

- Acabado exterior negro.
- Acabado interior blanco.
- Refrigeración asistida con ventilador.
- Evaporación automática del agua de descongelación.
- Iluminación interior LED.
- 4 estantes repositionables con inclinación regulable y tira portaprecios.
- 2 pies nivelables + 2 rodillos.

OPCIONES Y ACCESORIOS

Kit 4 ruedas (2 con freno): **65€**



	MAE 100 PV	MAE 130 PV	MAE 150 PV
	1020x700x1990 mm	1330x700x1990 mm	1530x700x1990 mm
	2	2	3
	695 L	925 L	1075 L
	1,08 m ²	1,44 m ²	1,67 m ²
	VENTILADO	VENTILADO	VENTILADO
	+3°C/+6°C	+3°C/+6°C	+3°C/+6°C
	R290	R290	R290
	3 M1 (25°C/60%HR)	3 M1 (25°C/60%HR)	3 M1 (25°C/60%HR)
	220V-1N-50Hz	220V-1N-50Hz	220V-1N-50Hz
	840 W / 12,60 kWh/24h	926 W / 13,90 kWh/24h	948 W / 18,60 kWh/24h
	130 kg	189 kg	290 kg
	1100x780x2165 mm	1410x780x2165 mm	1610x780x2165 mm
	4.155 €	4.700 €	5.310 €

E

E

E



MURALES PUERTAS ABATIBLES O CORREDERAS / SUPERSUNNY

FRÍO - MARKET - MURALES REFRIGERADOS



SUPERSUNNY 19 HD G:
puertas abatibles,
acabado exterior gris
silver e interior blanco.



SUPERSUNNY 19 SD B:
puertas correderas,
acabado exterior e
interior negro.

MURALES PUERTAS ABATIBLES O CORREDERAS / SUPERSUNNY

FRÍO - MARKET - MURALES REFRIGERADOS



SUPERSUNNY 10 HD B



SUPERSUNNY 14 HD B



SUPERSUNNY 19 HD B

SUPERSUNNY

Vitrinas murales refrigeradas para exponer y conservar carnes, pescados, bebidas, sándwiches, embutidos, lácteos y otros productos envasados.

- **Acabado estándar: gris silver (G) o negro (B).**
- Exterior e interior en chapa metálica pre-barnizada.
- **2 puertas correderas (SD) o abatibles (HD)** de cristal templado.
- Paragolpes en color negro.
- Sistema de condensación libre de mantenimiento.
- Termómetro y termostato electrónicos.
- Desescarche automático con sonda fin de ciclo.
- Iluminación interior vertical mediante 2 LED (+ LED horizontal adicional en SS19).

- Cristales laterales dobles de baja emisividad.
- 4 estantes inclinables de 48cm. de fondo.
- 4 pies regulables.

OPCIONES Y ACCESORIOS

- Kit 4 ruedas Ø75mm (2 con freno): **65€**
- Estante adicional:
SS10: **136€** / SS14: **145€** / SS19: **162€**
- Kit varilla tope estante:
SS10: **64€** / SS14: **64€** / SS19: **121€**
- Kit de canalización para unión: **45€**



	SUPERSUNNY 10 / SD / HD	SUPERSUNNY 14 / SD / HD	SUPERSUNNY 19 / SD / HD
	985x737x1987 mm	1335x737x1987 mm	1885x737x1987 mm
	945x645x1540 mm	1295x645x1540 mm	1845x645x1540 mm
	2 (SD/HD)	2 (SD/HD)	2 (SD) / 4 (HD)
	601 L	825 L	1180 L
	VENTILADO	VENTILADO	VENTILADO
	0°C/+10°C	0°C/+10°C	0°C/+10°C
	R290	R290	R290
	4 M1 (30°C/55%HR)	4 M1 (30°C/55%HR)	4 M1 (30°C/55%HR)
	220V-1N-50Hz	220V-1N-50Hz	220V-1N-50Hz
	750 W / 9,02 kWh/24h	930 W / 8,94 kWh/24h	1200 W / 13,13 kWh/24h
	216 kg	247 kg	327 kg
	1090x760x2120 mm	1440x760x2120 mm	1990x760x2120 mm
SILVER	5.225 €	5.675 €	7.210 €
NEGRO	5.470 €	5.940 €	7.540 €





MURALES PUERTAS ABATIBLES / **VESUR** / **VESUC**

FRÍO - MARKET - MURALES DE REFRIGERADOS Y CONGELADOS



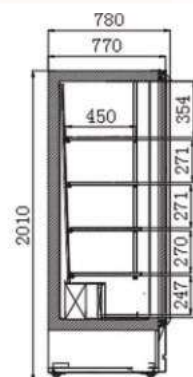
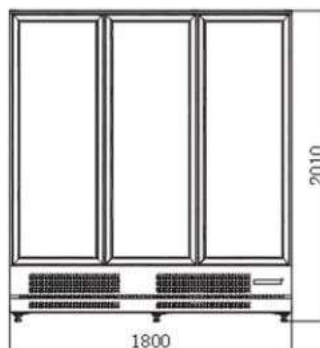
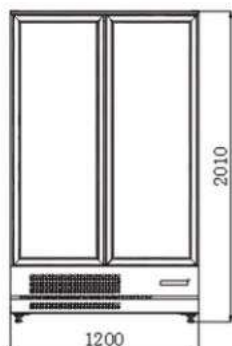
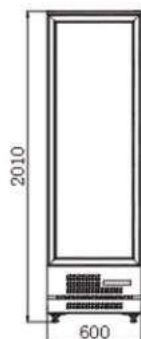
VESUR / VESUC 401



VESUR / VESUC 902



VESUR / VESUC 1603



VESUR / VESUC

Vitrinas murales de 1, 2 o 3 puertas abatibles, con grupo incorporado, disponibles tanto en versión refrigeración (VESUR) como congelación (VESUC).

Permiten combinar libremente los diferentes modelos para crear composiciones adaptadas a diferentes espacios manteniendo la misma estética en todo el lineal. Ideales para exposición y conservación de productos refrigerados y congelados. Máxima visibilidad del producto y alta capacidad de carga.

- Acabado exterior e interior en color negro.
- Ventilación de alta eficiencia con salida de aire desde la parte superior, inferior y posterior de la cámara. El sistema de circulación de aire impide que el frío salga del interior y minimiza la aparición de vahos.
- Aislante de 68mm de espesor.

- 4 estantes sólidos de chapa pintada en negro por puerta, ajustables en altura. Disponen de orificios para la circulación de aire y tira portaprecios en el frontal.
- Puertas batientes de vidrio templado (doble en refrigeración, triple en congelación) de baja emisividad. Con tirador integrado en el marco y autocierre.
- Control digital de temperatura
- Desescarche automático.
- Iluminación interior LED .
- 2 pies nivelables + 4 ruedas pivotantes.



MURALES PUERTAS ABATIBLES / VESUR / VESUC

FRÍO - MARKET - MURALES DE REFRIGERADOS Y CONGELADOS



DESCONGELACION
AUTOMÁTICA

	VESUR 401 C	VESUR 902 C	VESUR 1603 C
	600x780x2010 mm	1200x780x2010 mm	1800x780x2010 mm
	1	2	3
	450 L	1020 L	1075 L
	0,74 m ²	1,47 m ²	2,21 m ²
	VENTILADO	VENTILADO	VENTILADO
	+2°C/+8°C	+2°C/+8°C	+2°C/+8°C
	R290	R290	R290
	4 M1 (30°C/55%HR)	4 M1 (30°C/55%HR)	4 M1 (30°C/55%HR)
	220V-1N-50Hz	220V-1N-50Hz	220V-1N-50Hz
	240 W / 3,61 kWh/24h	400 W / 4,91 kWh/24h	800 W / 8,47 kWh/24h
	143 kg	258 kg	379 kg
	670x830x2080 mm	1270x830x2080 mm	1870x830x2080 mm
	2.004 €	3.671 €	5.207 €

B

B

C



	VESUC 401 C	VESUC 902 C	VESUC 1603 C
	600x780x2010 mm	1200x780x2010 mm	1800x780x2010 mm
	1	2	3
	450 L	1020 L	1075 L
	0,74 m ²	1,47 m ²	2,21 m ²
	VENTILADO	VENTILADO	VENTILADO
	-20°C/-15°C	-20°C/-15°C	-20°C/-15°C
	R290	R290	R290
	4 L1 (30°C/55%HR)	4 L1 (30°C/55%HR)	4 L1 (30°C/55%HR)
	220V-1N-50Hz	220V-1N-50Hz	220V-1N-50Hz
	700 W	1050 W	1800 W / 8,47 kWh/24h
	143 kg	258 kg	379 kg
	670x830x2080 mm	1270x830x2080 mm	1870x830x2080 mm
	3.288 €	5.714 €	7.758 €

B

B

C




VITRINAS MULTIPRODUCTO / VML

FRÍO - MARKET - VITRINAS EXPOSITORAS REFRIGERADAS



VML130



VML200

VML

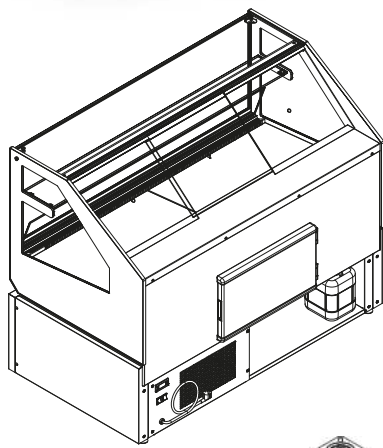
Vitrinas expositoras multiproducto con refrigeración ventilada, indicadas para charcutería, lácteos y otros productos.

- Color negro RAL 9011.
- Refrigeración ventilada.
- Desescarche automático con evaporación del agua.
- Iluminación interior LED.

- Reserva refrigerada de acceso independiente con 1 o 2 puertas (según modelo).
- Estante intermedio neutro.
- Mostrador de acero inoxidable.
- Control digital de temperatura.
- Pies regulables.
- **Puertas correderas acrílicas lado servicio, de serie.**



VITRINAS MULTIPRODUCTO / VML FRÍO - MARKET - VITRINAS EXPOSITORAS REFRIGERADAS



DISEÑO MODULAR COORDINADO

El diseño de las vitrinas VML se integra a la perfección con las vitrinas de pastelería refrigeradas VPA, con las vitrinas neutras VNP y con las vitrinas de heladería VGE, de forma que se pueden combinar entre si para crear una composición que permite exponer diferentes tipos de producto con un mismo estilo de mostrador.

VNP130: **3.630€**
VNP100: **3.351€**
VPA: pág. 134

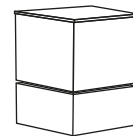
OPCIONES Y ACCESORIOS



- Kit 4 ruedas (2 con freno) VML100, 130, 150: **65€**
- Kit 6 ruedas (2 con freno) VML200: **98€**



- Rejilla base (ud.):
consultar



- Mueble caja VPA070
con 3 estantes: **884€**

	VML 100	VML 130	VML 150	VML 200
	987x865x1200 mm	1300x865x1200 mm	1500x865x1200 mm	1925x865x1200 mm
	1	1	1	2
	180 L	242 L	281 L	363 L
	0,61 m ²	0,81 m ²	0,94 m ²	1,22 m ²
	VENTILADO	VENTILADO	VENTILADO	VENTILADO
	+1°C/+8°C	+1°C/+8°C	+1°C/+8°C	+1°C/+8°C
	R290	R290	R290	R290
	4 M1 (30°C/55%HR)	4 M1 (30°C/55%HR)	4 M1 (30°C/55%HR)	4 M1 (30°C/55%HR)
	220V-1N-50Hz	220V-1N-50Hz	220V-1N-50Hz	220V-1N-50Hz
	494 W / 5,85 kWh/24h	660 W / 6,58 kWh/24h	660 W / 7,10 kWh/24h	848 W / 8,19 kWh/24h
	88 kg	98 kg	134 kg	182 kg
	1110x1000x1390 mm	1440x1000x1390 mm	1640x1000x1390 mm	2050x1000x1390 mm
	2.902 €	3.339 €	3.774 €	4.228 €

F

F

F

F



Armarios

ARMARIOS SOBREBANCO, ESCARCHACOPAS Y MINIVITRINAS

ARMARIOS CONGELACIÓN CON CAJONES (HASTA 250L)

ARMARIOS DE PUERTA CIEGA (300, 400, 500 Y 600 L)

ARMARIOS CONGELACIÓN CON CAJONES (400L)

ARMARIOS DE PASTELERÍA: CONGELACIÓN Y REFRIGERACIÓN

ARMARIOS DE CONGELACIÓN DE HELADERÍA

ARMARIOS EXPOSITORES: CONGELACIÓN Y REFRIGERACIÓN

ARMARIOS INOX SNACK Y GASTRONORM DE PUERTA CIEGA





ARMARIOS REFRIGERADOS SOBREBANCO

FRÍO - ARMARIOS VERTICALES - SOBREBANCO - PUERTA CIEGA - ESTANTES



Armarios verticales refrigerados de pequeño formato, con puerta ciega y estantes. Son adecuados para espacios reducidos o sobre banco.

ARR 140 SILVER



ARR 140

- Exterior en chapa blanca o skinplate gris silver.
- Interior en ABS alimentario termoconformado.
- Refrigeración estática.
- Condensador estático en rejilla exterior.
- Desescarche automático.
- Puerta con tirador integrado.
- Termostato mecánico regulable.
- Termómetro analógico.
- 3 estantes ajustables de rejilla plastificada.

QR 200

- Exterior en chapa blanca.
- Interior en ABS alimentario.
- Puerta con tirador integrado.
- Refrigeración estática roll-bond con ventilador de apoyo.
- Termómetro y termostato digital.
- Desescarche automático.
- 2 estantes ajustables de rejilla plastificada + rejilla de base.
- 2 pies ajustables + 2 rodillos.
- Cierre con llave.

QR-200



	ARR 140	ARR 140 SILVER	QR 200
	540x600x870 mm		600x637x855 mm
	460x415x710 mm - escalón (460x130x210 mm)		500x410x660 mm
	138 L		200 L
	2 / 460x380 mm + 1 / 460x285 mm		2 + BASE
	ESTÁTICO		ESTÁTICO CON VENTILADOR
	+2°C/+10°C		0°C/+8°C
	R600A		R600A
	3 M1 (25°C/60%HR)		4 (30°C/55%HR)
	220V-1N-50Hz		220V-1N-50Hz
	90 W / 0,945 kWh/24h		110 W / 0,677 kWh/24h
	30 kg		34 kg
	570x650x910 mm		640x675x880 mm
	524 €	548 €	895 €

A

A

A



Armarios verticales de congelación de pequeño formato, con puerta ciega y estantes. Son adecuados para espacios reducidos o sobre banco, para utilizar como **escarchacopas**.

CN 130 SILVER



CN 130

- Exterior en chapa blanca, skinplate gris silver o acero inox. (según modelo).
- Interior en ABS alimentario.
- Refrigeración estática.
- Condensador estático en rejilla exterior.
- Descongelación manual
- Termostato mecánico regulable
- Termómetro analógico
- 2 pies nivelables

CN 220



CN 220

- Exterior en chapa blanca o acero inox.
- Interior en plástico termoconformado.
- Refrigeración estática.
- Condensador estático en rejilla exterior.
- Descongelación manual.
- Termostato mecánico regulable.

QN 200

- Exterior en chapa blanca.
- Interior en ABS alimentario.
- Puerta con tirador integrado.
- Refrigeración estática.
- Termómetro y termostato digital.
- Desescarche manual.
- 2 estantes evaporadores fijos
- 1 estante ajustable.
- 2 pies ajustables + 2 rodillos.
- Cierre con llave.

QN 200



	CN 130	CN 130 SILVER	CN 130 INOX	CN 220	CN 220 INOX	QN 200
	540x600x870 mm			540x600x1344 mm		600x637x855 mm
	428x415x710 mm - escalón (428x130x210 mm)			428x415x1180 mm - escalón (428x130x195 mm)		439x453x660 mm
	112 L			157 L		200 L
	2 / 428x380 mm + 1 / 428x285 mm			5 / 428x380 mm + 1 / 428x285 mm		2 / 493x450 mm
	ESTÁTICO			ESTÁTICO		ESTÁTICO
	-22°C/-18°C			-22°C/-18°C		-20°C/-15°C
	R600A			R600A		R600A
	4 (30°C/55%HR)			4 (30°C/55%HR)		3 (25°C/60%HR)
	220V-1N-50Hz			220V-1N-50Hz		220V-1N-50Hz
	75 W / 0,938 kWh/24h			120 W / 1,607 kWh/24h		130 W / 1,18 kWh/24h
	35 kg			50 kg	52 kg	36 kg
	570x650x910 mm			570x650x1380 mm		640x675x880 mm
	540 €	548 €	598 €	630 €	745 €	910 €

A⁺

A⁺

A⁺

F

F



MINIVITRINAS REFRIGERADAS SOBREBANCO

FRÍO - ARMARIOS VERTICALES - SOBREBANCO - EXPOSITORES



Armarios expositores refrigerados de pequeño formato, con puerta de cristal y estantes. Son adecuados para conservar y visualizar productos en espacios reducidos o sobre banco.



ARV 140

- Refrigeración estática con ventilador.
- Exterior en chapa blanca.
- Puerta de cristal doble.
- Descongelación manual.
- Pies frontales nivelables.
- Termostato mecánico.
- Termómetro digital.
- Luz interior LED.



CRG-2

- Exterior en chapa blanca.
- Interior en ABS alimentario.
- Puerta de doble cristal con tirador de acero y autocierre.
- Refrigeración estática roll-bond con ventilador de apoyo.
- Termómetro y termostato digital.
- Desescarche automático.
- Alarma de temperatura y puerta abierta.
- Iluminación interior LED vertical.
- 2 estantes ajustables de rejilla plastificada + rejilla de base.
- 2 pies ajustables + 2 rodillos.
- Cierre con llave.

	ARV 140	CRG-2
	595x516x870 mm	598x679x838 mm
	516x414x768 mm - escalón (516x197x208 mm)	477x443x652 mm - escalón (477x148x215 mm)
	133 L	200 L
	2 estantes rejilla	2 / 501x415 mm + 1 / 490x285 mm
	ESTÁTICO CON VENTILADOR	ESTÁTICO CON VENTILADOR
	0°C/+7°C	+2°C/+8°C
	4 (30°C/55%HR)	R600A
	R600A	3 (25°C/60%HR)
	220V-1N-50Hz	220V-1N-50Hz
	250 W / 1,45 kWh/24h	60 W / 1,04 kWh/24h
	42 kg	50 kg
	650x565x1020 mm	650x680x880 mm
	690 €	985 €

D

A



MINIVITRINAS DE CONGELADOS SOBREBANCO

FRÍO - ARMARIOS VERTICALES - SOBREBANCO - EXPOSITORES



Armarios expositores de congelación

de pequeño formato, con puerta de cristal y estantes. Son adecuados para conservar y visualizar productos congelados en espacios reducidos o sobre banco.



UD 45



UD 45

- Exterior en acero galvanizado revestido de epoxi blanco.
- Interior en aluminio gofrado.
- Puerta de cristal doble.
- Refrigeración estática.
- Descongelación manual.
- Termostato mecánico.
- 4 pies nivelables.

CV 60

- Exterior en chapa lacada blanca.
- Interior en aluminio brillante.
- Puerta de cristal doble.
- Refrigeración estática.
- Descongelación manual.
- Termostato mecánico.
- Iluminación LED.
- 4 pies.

CV 60



CNG-2



CNG-2

- Exterior en chapa blanca.
- Interior en ABS alimentario.
- Puerta de triple cristal calefactado con tirador de acero y autocierre.
- Refrigeración estática on ventilador.
- Termómetro y termostato digital.
- Desescarche manual.
- Alarma de temperatura y puerta abierta.
- 2 estantes evaporadores fijos.
- 2 pies ajustables + 2 rodillos.
- Cierre con llave.

	UD 45	CV 60	CNG-2
	570x505x485 mm	570x610x635 mm	598x679x838 mm
	460x385x350 mm - escalón (460x180x140 mm)	455x425x455 mm	493x478x635 mm
	45 L	57 L	200 L
	2 estantes rejilla	3 estantes rejilla	2 / 493x450 mm
	ESTÁTICO	ESTÁTICO	ESTÁTICO CON VENTILADOR
	-22°C/-12°C	-23°C/-18°C	-21°C/-18°C
	3 L1 (25°C/60%HR)	4 (30°C/55%HR)	R600A
	R600A	R290	4 (30°C/55%HR)
	220V-1N-50Hz	220V-1N-50Hz	220V-1N-50Hz
	135 W / 1,60 kWh/24h	120 W	174 W / 2,15 kWh/24h
	31,5 kg	38 kg	50 kg
	630x570x570 mm	—	650x680x880 mm
	670 €	960 €	1.242 €



CONGELADORES VERTICALES CON CAJONES / CNG

FRÍO - ARMARIOS VERTICALES - PUERTA CIEGA - CAJONES



Armarios verticales para conservación de congelados con puerta ciega y cajones. Desde 112 a 255 litros de capacidad.

CNG 130 / CNG 220

- Exterior en chapa blanca.
- Interior en plástico termoconformado.
- Condensador estático en rejilla exterior.
- Descongelación manual.
- Termostato mecánico regulable.
- Termómetro analógico.
- 2 pies nivelables.



CNG 130



CNG 220

CNG 350

- Exterior en chapa blanca.
- Interior en plástico termoconformado.
- Refrigeración estática con ventilador.
- Condensador estático en rejilla externa.
- Descongelación manual.
- Termostato mecánico regulable.
- Termómetro digital en puerta.
- **5 cajones + 2 estantes con tapa abatible en la parte superior.**

CNG 350 DP

- Exterior en chapa blanca.
- Interior en plástico termoconformado.
- 2 cámaras independientes con 4 y 5 cajones, respectivamente.
- 2 compresores.
- Refrigeración estática.
- Condensador estático en rejilla exterior.
- Descongelación manual.
- 2 termostatos mecánicos regulables.



CNG 350



CNG 350 DP

	CNG 130	CNG 220	CNG 350	CNG 350 DP
	540x600x870 mm	540x600x1340 mm	600x650x1730 mm	540x600x1920 mm
	428x415x710 mm escalón (428x130x210 mm)	428x415x1180 mm escalón (428x130x195 mm)	430x445x1496 mm escalón (430x183x191 mm)	428x415x710/925 mm escalones (428x130x210/195 mm)
	112 L	157 L	255 L	233 L (112+121)
	3 / 433x360x200 mm 1 / 431x242x211 mm	6 / 433x360x200 mm 1 / 431x242x211 mm	4 / 425x400x130 mm 1 / 425x240x180 mm	7 / 433x360x200 mm 2 / 431x242x211 mm
	ESTÁTICO	ESTÁTICO	ESTÁTICO CON VENTILADOR	ESTÁTICO
	-22°C/-18°C	-22°C/-18°C	-25°C/-17°C	-25°C/-17°C
	R600A	R600A	R600A	R600A
	4 L1 (30°C/55%HR)	4 L1 (30°C/55%HR)	4 L1 (30°C/55%HR)	4 L1 (30°C/55%HR)
	220V-1N-50Hz	220V-1N-50Hz	220V-1N-50Hz	220V-1N-50Hz
	75 W / 0,938 kWh/24h	120 W / 1,607 kWh/24h	105 W / 1,231 kWh/24h	180 W / 1,910 kWh/24h
	35 kg	50 kg	58 kg	75 kg
	570x650x910 mm	570x650x1380 mm	660x710x1770 mm	570x650x1960 mm
	565 €	675 €	995 €	1.030 €

A*

B

A

B



ARMARIOS 300 LITROS / COOL / FRZ

FRÍO - ARMARIOS VERTICALES - PUERTA CIEGA - ESTANTES



COOL 350 / FRZ 350 SILVER PI



COOL 350 SILVER PI con pies opcionales



FRZ 350



Termómetro digital



Bisagras apertura 180°



Frío estático con ventilador



Pies metálicos opcionales

COOL 350 / FRZ 350

Armarios verticales de refrigeración y de congelación, con puerta ciega y estantes de rejilla.

- Exterior en chapa blanca o chapa skinplate gris silver.
- Interior en plástico termoconformado.
- Evaporador roll-bond estático con ventilador.
- Condensador estático en parrilla exterior.
- Descongelación manual con sistema de drenaje.
- Termostato mecánico regulable.
- Termómetro digital en frontal de la puerta.
- 4 pies nivelables.

COOL 350

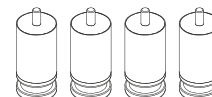
- 8 niveles: 7 rejillas de varilla plastificada + base.
- Aislamiento 55 mm: poliuretano inyectado sin CFC.

FRZ 350

- 7 niveles: 6 evaporadores en parrillas fijas + base.
- Aislamiento 65 mm: poliuretano inyectado sin CFC.

ACCESORIOS

- Kit 4 pies metálicos regulables (7,5/10cm): **90€**



	❄️ COOL 350	❄️ COOL 350 SILVER PI*	❄️ FRZ 350	❄️ FRZ 350 SILVER PI*
📏	600x650x1730 mm		600x650x1730 mm	
📏	470x445x1496 mm - escalón (470x183x191 mm)		470x445x1496 mm - escalón (470x183x191 mm)	
📏	333 L		255 L	
❄️	ESTÁTICO CON VENTILADOR		ESTÁTICO CON VENTILADOR	
🌡️	+1°C/+12°C		-25°C/-17°C	
🏠	4 M1 (30°C/55%HR)		4 L1 (30°C/55%HR)	
❄️	R600A		R600A	
🔌	220V-1N-50Hz		220V-1N-50Hz	
⚡	220 W / 1,280 kWh/24h		105 W / 1,231 kWh/24h	
📏	52 kg		58 kg	
📏	660x710x1770 mm		660x710x1770 mm	
	990 €	1.180 €	995 €	1.180 €

C

C

A

A



ARMARIOS DOBLES SIDE-BY-SIDE / SBS

FRÍO - ARMARIOS VERTICALES - PUERTAS CIEGAS - DOBLES



SBS 350 CF PI

SBS 350 CF PI. Detalle interior: cámaras independientes de congelación y refrigeración





SBS 350 PI

Armarios verticales con 2 cámaras independientes de refrigeración (333 litros) y/o de congelación (255 litros), con puerta ciega y estantes de rejilla.

- Exterior en chapa skinplate silver y **puerta de acero inox.**
- Interior en plástico termoconformado.
- Condensación estática en parrilla exterior.
- Descongelación manual con drenaje de agua.

- 2 termostatos mecánicos independientes y 2 termómetros digitales en el frontal.
- 8 pies metálicos nivelables de 7'5 a 10 cm.
- **Congelación:** 6 evaporadores estáticos en estantes fijos, con ventilador de apoyo.
- **Refrigeración:** evaporador estático roll-bond con ventilador. 7 estantes móviles de varilla plastificada.



Termómetro digital



Bisagras apertura 180°

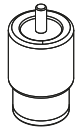


Frío estático con ventilador

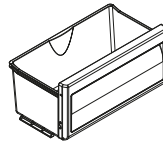


Pies metálicos regulables

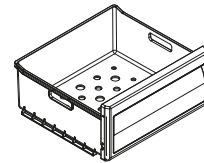
ACCESORIOS COOL / FRZ / SBS



Kit 4 pies metálicos regulables de 7'5 a 10 cm: **90€**



Cajón pequeño (inferior)
420x210x175 mm: **30€ / ud.**



Cajón grande (superior)
420x380x160 mm: **30€ / ud.**

	+ SBS 350 CC PI	+ SBS 350 CF PI	+ SBS 350 FF PI
	1220x650x1810 mm	1220x650x1810 mm	1220x650x1810 mm
	2x (430x445x1496 mm - escalón (430x183x191 mm))	2x (430x445x1496 mm - escalón (430x183x191 mm))	2x (430x445x1496 mm - escalón (430x183x191 mm))
	333 L + 333 L	333 L + 255 L	255 L + 255 L
	ESTÁTICO CON VENTILADOR	ESTÁTICO CON VENTILADOR	ESTÁTICO CON VENTILADOR
	+1°C/+12°C / +1°C/+12°C	+1°C/+12°C / -25°C/-17°C	-25°C/-17°C / -25°C/-17°C
	4 M1 (30°C/55%HR)	4 M1/L1 (30°C/55%HR)	4 L1 (30°C/55%HR)
	R600A	R600A	R600A
	220V-1N-50Hz	220V-1N-50Hz	220V-1N-50Hz
	220 W + 220 W 1,280 kWh/24h + 1,280 kWh/24h	220 W + 105 W 1,280 kWh/24h + 1,231 kWh/24h	105 W + 105 W 1,231 kWh/24h + 1,231 kWh/24h
	124 kg	118 kg	112 kg
	1320x710x2120 mm	1320x710x2120 mm	1320x710x2120 mm
	2.390 €	2.410 €	2.430 €

C C

C A

A A



ARMARIOS SERIE 400 Y 600 / **APS** / **ANS**

FRÍO - ARMARIOS VERTICALES - PUERTA CIEGA



APS 651 / ANS 651

APS (refrigeración) / ANS (congelación)

Armarios verticales de refrigeración y de congelación, con puerta ciega y estantes de rejilla.


- Exterior en epoxi blanco e interior en ABS alimentario.
- Desagüe en el interior de la cámara.
- Termómetro digital.
- Termostato mecánico
- Puerta reversible con tirador integrado.
- Cierre con llave.
- **APS**: evaporador roll-bond con ventilador de apoyo, 4 estantes reposicionables.
- **ANS**: evaporadores estáticos, 6 estantes fijos.
- **Cestos de varilla de acero plastificada opcionales.**

ACCESORIOS ANS 451

- Cesto superior ANS 451 (450x427x193 mm): **35€** / ud.
- Cesto inferior ANS 451 (450x187x192 mm): **34€** / ud.
- Juego cestos ANS 451 (6 sup. + 1 inf.): **244€**

ACCESORIOS ANS 651

- Cesto superior ANS 651 (515x310x175 mm): **45€** / ud.
- Cesto inferior ANS 651 (620x300x185 mm): **55€** / ud.
- Juego cestos ANS 651 (12 sup. + 1 inf.): **595€**



CESTO SUPERIOR



CESTO INFERIOR

	APS 451	ANS 451	APS 651	ANS 651
	626x740x1865 mm		780x740x1865 mm	
	501x570x1636 mm	506x570x1636 mm	655x570x1636 mm	700x570x1636 mm
	395 L	460 L	511 L	600 L
	3 + 1 / REGULABLES	6 / FIJOS	3 + 1 / REGULABLES	6 / FIJOS
	ESTÁTICO + VENTILADOR	ESTÁTICO	ESTÁTICO + VENTILADOR	ESTÁTICO
	-1°C/+6°C	-22°C/-15°C	-1°C/+6°C	-22°C/-15°C
	4 (30°C/55%HR)		4 (30°C/55%HR)	
	R600A	R290	R600A	R290
	220V-1N-50Hz		220V-1N-50Hz	
	186 W / 2,37 kWh/24h	143 W	190 W / 2,61 kWh/24h	150 W
	82 kg	90 kg	93 kg	101 kg
	666x780x2010 mm		820x780x2010 mm	
	1.310 €	1.487 €	1.624 €	1.944 €



ARMARIOS VENTILADOS 500L / **ARM** / **ACM**

FRÍO - ARMARIOS VERTICALES - PUERTA CIEGA



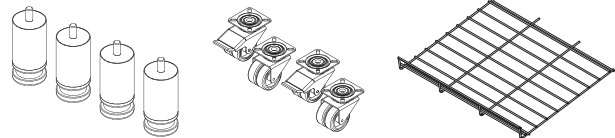
ARM / ACM PO FV















Armarios de refrigeración y de mantenimiento de congelados, con estantes de rejilla ajustables.

- Interior y exterior en chapa blanca RAL 9003.
- Aislamiento de poliuretano de 60mm sin CFC.
- Termostato electrónico.
- Desescarche automático por gas caliente, con evaporación de agua, en modelos de congelación.
- Puerta con tirador integrado y cierre asistido.
- 4 estantes de rejillas por puerta.
- 4 rodillos deslizantes.

ACCESORIOS

- Kit 4 pies metálicos regulables (7,5/10cm): **65€**
- Kit 4 ruedas (2 con freno): **90€**
- Kit estante de rejilla 510x500mm con soportes: **56€**



	 ARM 70 PO FV	 ACM 70 PO FV
	695x735x2000 mm	695x735x2000 mm
	574x577x1470 mm	574x577x1470 mm
	343 L	343 L
	4 / 510x550 mm	4 / 510x550 mm
	VENTILADO	VENTILADO
	-1°C/+8°C	-22°C/+8°C
	5 M1 (40°C/40%HR)	5 L1 M1 (40°C/40%HR)
	R290	R290
	220V-1N-50Hz	220V-1N-50Hz
	370 W / 2,35 kWh/24h	490 W / 6,30 kWh/24h
	112 kg	114 kg
	762x776x2155 mm	762x776x2155 mm
	1.890 €	2.096 €





ARMARIOS DE CONGELACIÓN ESTÁTICA CON CAJONES

FRÍO - ARMARIOS VERTICALES - PUERTA CIEGA - CAJONES



CVP PO FE K13



K13

- 13 cajones de serie, distribuidos en 7 niveles.
- Exterior e interior en chapa blanca plastificada.
- Refrigeración estática. Condensador exterior en parrilla.
- Aislamiento poliuretano inyectado 65mm, sin CFC.
- 6 estantes fijos con plancha de acero inox.
- Desescarche manual.
- Termostato mecánico regulable y termómetro analógico.
- 4 pies nivelables.

ACCESORIOS

- Cajones adicionales K13: **30€** / ud.

ACM 70 FE K14 INOX



K14

- 14 cestillos de serie, distribuidos en 7 niveles.
- Exterior en chapa blanca o acero inox AISI304.
- Refrigeración estática. Condensador ventilado.
- Aislamiento poliuretano de 50mm libre de CFC.
- 8 estantes fijos con plancha de acero blanca o inox.
- Desescarche manual.
- Termostato electrónico y termómetro digital.
- Rodillos de desplazamiento

ACCESORIOS

- Cajones adicionales K14: **30€** / ud.

	CVP 440 PO FE K13	ACM 70 PO FE K14	ACM 70 PO FE K14 INOX
	735x680x1800 mm	695x735x2000 mm	
	615x545x1495 mm	574x577x1470 mm	
	437 L	373 L	
	13 (300x500x170 mm)	14 (284x550x155 mm)	
	ESTÁTICO	ESTÁTICO	
	-23°C/-18°C	-22°C/-12°C	
	R290	R290	
	SN (10°C/32°C)	5 L1 (40°C/40%HR)	
	220V-1N-50Hz	220V-1N-50Hz	
	280 W	380 W / 6,65 kWh/24h	
	106 kg	114 kg	
	-	762x776x2155 mm	
	1.924 €	2.090 €	2.720 €

D

D



ARMARIO DE PASTERÍA 20 NIVELES

FRÍO - ARMARIOS VERTICALES - PUERTA CIEGA - BANDEJAS



ARV 520 P / CVP 520 N

















ARV 520 P / CVP 520 N

Armarios de refrigeración o congelación para productos de pastelería, con 20 niveles de almacenamiento para bandejas de 60x40.

- Exterior en chapa blanca zincada a doble cara.
- Cámara interior en acero inox.
- Refrigeración estática.
- Descongelación manual.

- Termómetro analógico y termostato mecánico.
- 4 Pies nivelables.
- Aislamiento de 65 mm inyectado en poliuretano libre de CFC.
- **Dotación: 20 juegos de guías para bandejas de 600x400 mm. Distancia entre guías: 65mm.**

	 ARV 520 P	 CVP 520 N
	620x870x1610 mm	620x870x1610 mm
	495x740x1380 mm	495x740x1380 mm
	450 L	450 L
	20 / 600x400 mm	20 / 600x400 mm
	ESTÁTICO	ESTÁTICO
	+1°C/+6°C	-18°C/-12°C
	R290	R290
	SN (+10°C/+32°C)	SN (+10°C/+32°C)
	220V-1N-50Hz	220V-1N-50Hz
	262 W	320 W
	80 kg	80 kg
	—	—
	2.132 €	2.193 €

Bandejas 60x40 no incluidas.



ARMARIOS FRÍO - ARMARIC



CGR-801-PK / CRF-801-PK

CGR-801-PK / CGF-801-PK

















Armarios inox ventilados de refrigeración o congelación para productos de pastelería, con 20 niveles de almacenamiento para bandejas de 60x40.

- Exterior e interior en acero inoxidable.
- Cámara interior en acero inox.
- Evaporador ventilado con tratamiento anticorrosión.
- Puerta con autocierre y parada de ventilador con puerta abierta.
- Burlite magnético con tratamiento antibacteriano, removible y lavable para una higiene óptima.
- Iluminación interior.

- Desescarche automático.
- Evaporación automática del agua de desescarche.
- Control digital de temperatura.
- 4 Pies nivelables.
- Aislamiento de 60 mm en poliuretano inyectado sin CFC.
- **Dotación: 20 juegos de guías para bandejas de 60x40 cm (bandejas no incluidas).**

CAPACIDAD:

- CRG / CFG 801-PK: 20 Bandejas 600x400.
- CRP / CRF 40: 20 Bandejas 600x800.
40 Bandejas 600x400

	 CGR-801-PK	 CFG-801-PK	 CRP-40	 CRF-40
	700x840x2060 mm		800x1020x2060 mm	
	- mm		- mm	
	700 L		850 L	
	20 / 600x400 mm		20 - 600x800 mm / 40 - 600x400	
	VENTILADO		VENTILADO	
	-2°C/+8°C	-22°C/+18°C	-2°C/+8°C	-22°C/-18°C
	R290		R290	
	4 (30°C/55%HR)		4 (30°C/55%HR)	
	220V-1N-50Hz		220V-1N-50Hz	
	500 W	600 W	660 W	1150 W
	112 kg	130 kg	253 kg	275 kg
	710x860x2050 mm	710x860x2050 mm	860x1060x2100 mm	860x1060x2100 mm
	2.790 €	3.130 €	3.378 €	4.225 €

Bandejas 60x40 no incluidas.

ARMARIOS REFRIGERADOS PASTELERÍA / EG PLUS P

FRÍO - ARMARIOS VERTICALES - PUERTA CIEGA - PARRILLAS / BANDEJAS



EG 68 PLUS P



EG 78 PLUS P

EG 68 PLUS P / EG 78 PLUS P

Armarios refrigerados para pastelería de hasta 20 niveles de almacenamiento para parrillas y bandejas de 60x40 y 60x80. Su gran potencia alcanza la temperatura fijada en poco tiempo, incluso después de la apertura de la puerta.

- Acero inox AISI 304 de alta calidad.
- Aislamiento en poliuretano inyectado 60mm, sin CFC.
- Puerta con tirador integrado y autocierre.
- Interior con esquinas redondeadas para facilitar la limpieza.
- Desescarche eléctrico automático.
- Refrigeración estática con ventilador interno, sin flujo directo sobre el producto, para mantener la temperatura uniforme en toda la cámara.
- 4 pies de acero inox nivelables en altura.
- Cuadro de control digital.
- **Dotación EG 68 PLUS P:** 20 pares de guías para parrillas 600x400 (parrillas no incluidas).
- **Dotación EG 78 PLUS P:** 5 juegos de guías y 5 parrillas (ampliables a 20 con un espacio entre bandejas de 70mm).

ACCESORIOS Y OPCIONES EG 68 PLUS P

- Parrilla 600x400mm: **64€**
- Juego de guías para parrilla 600x400mm: **31€**
- Kit 4 ruedas: **260€**
- Iluminación interior: **205€**
- Refrigeración por agua: **+10%**

ACCESORIOS Y OPCIONES EG 78 PLUS P

- Parrilla 600x800mm: **76€**
- Juego de guías para parrilla 600x800mm: **35€**
- Kit 4 ruedas: **260€**
- Iluminación interior: **205€**
- Refrigeración por agua: **+10%**

	EG 68 PLUS P	EG 78 PLUS P
	730x810x2140 mm	820x1040x2140 mm
	400x650x1435 mm	680x818x1420 mm
	600 L	900 L
	20 / 600x400 mm	20 / 600x800 mm *
	ESTÁTICO CON VENTILACIÓN DE APOYO	ESTÁTICO CON VENTILACIÓN DE APOYO
	-2°C/+8°C	-2°C/+8°C
	—	—
	R290	R290
	220V-1N-50Hz	220V-1N-50Hz
	154 W	202 W
	150 kg	190 kg
	760x870x2250 mm	860x1080x2250 mm
	5.830 €	6.414 €

* Cada nivel 600x800 puede alojar 2 bandejas / rejillas 600x400



ARMARIOS DE PASTERERÍA / ARP / ACP

FRÍO - ARMARIOS VERTICALES - PUERTA CIEGA - BANDEJAS



ACM-70 / ACP-70

ALMACENAMIENTO
17
NIVELES

ACM-140 / ACP-140



ALMACENAMIENTO
34
NIVELES

ARM / ACP

Armarios de frío positivo y frío dual (negativo-positivo) para productos de pastelería, con 1 o 2 puertas y guías para bandejas de 600x400 (bandejas no incluidas).

- Exterior e interior en acero inox.
- Refrigeración ventilada con doble ventilador.
- Descongelación automática mediante gas caliente.
- Evaporación automática del agua de desescarche.
- Termómetro y termostato digital.
- 4 ruedas pivotantes, 2 con freno.
- **17 juegos de guías en "V" por puerta.**



Termostato electrónico



Ruedas pivotantes de serie

	❄️		❄️	
	ARP 70	ARP 140	ACP 70	ACP 140
	700x890x2060 mm	1390x890x2060 mm	700x890x2060 mm	1390x890x2060 mm
	574x650x1470 mm	1270x650x1470 mm	574x650x1470 mm	1270x650x1470 mm
	432 L	864 L	432 L	864 L
	17 / 600x400 mm	34 (17+17) / 600x400 mm	17 / 600x400 mm	34 (17+17) / 600x400 mm
	VENTILADO	VENTILADO	VENTILADO	VENTILADO
	-1°C/+8°C	-1°C/+8°C	-22°C/+8°C	-22°C/+8°C
	5 M1 (40°C/40%HR)	5 M1 (40°C/40%HR)	5 L1 (40°C/40%HR)	5 L1 (40°C/40%HR)
	R290	R290	R290	R290
	220V-1N-50Hz	220V-1N-50Hz	220V-1N-50Hz	220V-1N-50Hz
	370 W / 2,65 kWh/24h	380 W / 4,10 kWh/24h	490 W / 7,25 kWh/24h	620 W / 11,50 kWh/24h
	115 kg	187 kg	116 kg	189 kg
	770x940x2160 mm	1460x940x2160 mm	770x940x2160 mm	1460x940x2160 mm
	3.090 €	5.180 €	3.260 €	5.340 €

D

D

D

D

Bandejas 600x400 no incluidas.



ARMARIOS DE HELADERÍA / GEL

FRÍO - ARMARIOS VERTICALES - PUERTA CIEGA - ESTANTES



GEL BLANCO



GEL INOX

ALMACENA HASTA
66
CUBETAS DE HELADO

GEL

Armarios de congelación adecuados para heladería, con puerta ciega y estantes de rejilla blanca o gris (según modelo), con 658 litros de capacidad que pueden almacenar hasta 66 cubetas de helado de 5 litros.

— Refrigeración estática con ventilador interno para igualar la temperatura en el interior de la cámara.

— Puerta con cierre automático con válvula de compensación, cerradura con llave y doble guarnición.

— Cuadro de control con centralita electrónica.

— Descongelación manual por paro del compresor.

— Unidad condensadora hermética.

— Alarma en caso de subida de la temperatura.

— Botón de enfriamiento rápido.

— 4 pies nivelables.

ACCESORIOS

- **KPC*** (Kit Plena Carga): **195€**

	GEL BLANCO	GEL INOX
	667x895x2020 mm	667x895x2020 mm
	547x775x1553 mm	547x775x1553 mm
	658 L	658 L
	5 REJILLAS AJUSTABLES / 530x650 mm (GN2/1)	5 REJILLAS AJUSTABLES / 530x650 mm (GN2/1)
	36 x 5L (66 con KPC*)	36 x 5L (66 con KPC*)
	ESTÁTICO CON VENTILADOR	ESTÁTICO CON VENTILADOR
	-25°C/-15°C	-25°C/-15°C
	R290	R290
	4 L1 (30°C/55%HR)	4 L1 (30°C/55%HR)
	220V-1N-50Hz	220V-1N-50Hz
	290 W / 4.99 kWh/24h	290 W / 4.99 kWh/24h
	127 kg	127 kg
	710x945x2110 mm	710x945x2110 mm
	2.487 €	2.698 €





ARMARIOS DE HELADERÍAS / **CRG801-IC**

FRÍO - ARMARIOS VERTICALES - PUERTA CIEGA - ESTANTES FRIOS VENTILADO



CRG801-IC

Armario en Acero Inoxidable para almacenamiento y conservación cubetas de Helado.

- Interior y exterior en acero inoxidable AISI 304 (Salvo trasera en galvanizado).
- Evaporador ventilado con tratamiento anticorrosión.
- Puerta con autocierre y parada ventilador con puerta abierta.
- Puerta con burlete magnético con tratamiento antibacteriano desmontable y lavable para una higiene óptima.
- Iluminación interior.
- Descarhe automático con evaporación automática del agua del descarhe.
- Control digital de la temperatura.
- 4 pies nivelables.
- Aislamiento 60mm en poliuretano inyectado.
- Dotación 8 estantes de rejilla con posibilidad de variar la altura entre ellas.
- Capacidad cubetas helado 5 litros. (48)

CGR 801 IC	
	700x910x2060 mm
	48 x 5 L
	800 L
	8 (510x730 mm)
	VENTILADA
	-18°C/-25°C
	4 (30°C/55%HR)
	R290
	220V/50Hz
	-
	114 kg
	730x950x2070 mm
3.380 €	



* No incluye la dotación de cubetas



ARMARIOS PARA HELADERÍA / EG PLUS H

FRÍO - ARMARIOS VERTICALES - PUERTA CIEGA - CUBETAS 5L

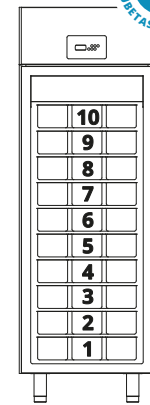


EG 54 PLUS H

EG 70 PLUS H / EG 54 PLUS H

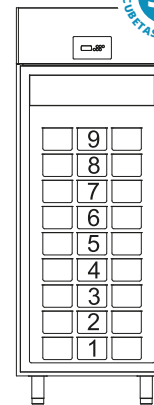
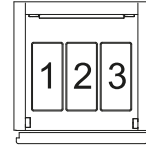
Armarios de congelación para heladería con hasta 10 niveles de almacenamiento de cubetas de helado de 5 litros en parrillas 60x40 y 60x80. Su gran potencia alcanza la temperatura fijada en poco tiempo, incluso después de la apertura de la puerta.

- Acero inox AISI 304 de alta calidad.
- Aislamiento en poliuretano inyectado 65mm, sin CFC.
- Puerta con tirador integrado y autocierre.
- Interior con esquinas redondeadas para facilitar la limpieza.
- Interior con esquinas redondeadas para facilitar la limpieza.
- Desescarche eléctrico automático.
- Refrigeración estática con ventilador interno, sin flujo directo sobre el producto, para mantener la temperatura uniforme en toda la cámara.
- 4 pies de acero inox altura regulable.
- Cuadro de control digital.
- **Dotación EG 70 PLUS H:** 5 pares de guías para parrillas 600x400 (parrillas no incluidas).
- **Dotación EG 54 PLUS:** 6 juegos de guías y 6 parrillas 530x735mm.




ALMACENA HASTA 30 CUBETAS DE HELADO

EG 70 PLUS H
Almacenaje de 30 cubetas de 5L en 10 niveles: **9 estantes + base** (3 cubetas por nivel).*



ALMACENA HASTA 54 CUBETAS DE HELADO

EG 54 PLUS H
Almacenaje de 54 cubetas de 5L en 9 niveles: **8 estantes + base** (6 cubetas por nivel).*



ACCESORIOS Y OPCIONES EG 70 PLUS H

- Parrilla 600x400mm: **64€**
- Juego de guías para parrilla 600x400mm: **31€**
- Kit 4 ruedas: **260€**
- Iluminación interior: **205€**
- Refrigeración por agua: **+10%**

ACCESORIOS Y OPCIONES EG 54 PLUS H

- Parrilla 530x735mm: **56€**
- Juego de guías para parrilla 530x735mm: **31€**
- Kit 4 ruedas: **260€**
- Iluminación interior: **205€**
- Refrigeración por agua: **+10%**

	EG 70 PLUS H	EG 54 PLUS H
	730x810x2140 mm	730x930x2110 mm
	400x650x1435 mm	590x740x1420 mm
	600 L	700 L
	10 / 600x400 mm	9 / 530x735 mm
	30 x 5L	54 x 5L
	ESTÁTICO CON VENTILACIÓN DE APOYO	ESTÁTICO CON VENTILACIÓN DE APOYO
	-25°C/-10°C	-25°C/-10°C
	-	-
	R290	R290
	220V-1N-50Hz	220V-1N-50Hz
	314 W	314 W
	160 kg	150 kg
	760x870x2250 mm	860x1080x2250 mm
	6.277 €	6.126 €

Bandejas 600x400 no incluidas.



ARMARIOS EXPOSITORES SLIM DE REFRIGERACIÓN

FRÍO - ARMARIOS VERTICALES - PUERTA CRISTAL - ESTRECHOS



Armarios expositores de refrigeración tipo SLIM, para enfriar bebidas y conservar alimentos envasados. Ideales para espacios reducidos.

US 175 SLIM

- Exterior en acero revestido de epoxi blanco.
- Interior en ABS de calidad alimentaria.
- Puerta cristal templado doble.
- Estantes de rejilla plastificada regulables.
- Puerta con auto-cierre y guarnición magnética.
- Desescarche manual.
- Termómetro digital y termostato mecánico.
- Iluminación LED.
- Canopy publicitario iluminado y personalizable.



US 175 SLIM



SLIM 200 P



ARV 145 FV SLIM con bandejas separadoras opcionales



SLIM 200 P

- Exterior chapa de acero: frontal negro y lateral blanco.
- Interior en ABS de calidad alimentaria.
- Puerta cristal templado con tirador integrado.
- Evaporador ventilado roll-bond.
- Estantes de rejilla ajustables.
- Desescarche automático.
- Termostato mecánico.
- Iluminación LED.

ARV 145 SLIM

- Exterior e interior en chapa blanca revestida.
- Puerta full-door triple cristal y marco de aluminio.
- Cabecera publicitaria iluminada integrada en puerta.
- Estantes de rejilla plastificada ajustables.
- Condensador ventilado sin mantenimiento.
- Control digital de temperatura.
- Iluminación LED.
- Descongelación automática.
- Cierre con llave.

ACCESORIOS ARV145

Bandejas separadoras: **14€/ud.**

	US 175 SLIM	SLIM 200 P	ARV 145 FV SLIM
	435x460x2013 mm	435x509x2005 mm	400x575x1955 mm
	355x363x1408 mm	357x363x1410 mm	280x435x1335 mm
	145 L	197 L	145 L
	5 / AJUSTABLES	5 / AJUSTABLES	6 / AJUSTABLES
	ESTÁTICO CON VENTILADOR	VENTILADO	VENTILADO
	+1°C/+10°C	+2°C/+8°C	0°C/+8°C
	4 M1 (30°C/55%HR)	4 (30°C/55%HR)	7 L1 (35°C/75%HR)
	R600	R600A	R290
	220V-1N-50Hz	220V-1N-50Hz	220V-1N-50Hz
	140 W / 2,65 kWh/24h	280 W / 1,66 kWh/24h	300 W
	60 kg	73 kg	90 kg
	500x550x2060 mm	489x564x2137 mm	-
	950 €	1.260 €	2.010 €

F

D



ARMARIOS EXPOSITORES SLIM DE CONGELACIÓN

FRÍO - ARMARIOS VERTICALES - PUERTA CRISTAL - ESTRECHOS



SLIM 200 N



Armarios expositores de congelación tipo SLIM, para conservar alimentos congelados, productos de heladería o escarchar copas. Ideales para espacios reducidos.

SLIM 200 N

- Exterior chapa de acero: frontal negro y lateral blanco.
- Interior en ABS de calidad alimentaria.
- Puerta cristal templado con tirador integrado.
- Evaporador estático en cuba con ventilador de apoyo.
- Estantes de rejilla fijos.
- Desescarche manual.
- Control digital de temperatura.
- Iluminación LED.

CVP 145 SLIM con bandejas separadoras opcionales



CVP 145 SLIM

- Exterior e interior en chapa blanca revestida.
- Puerta full-door triple cristal y marco de aluminio.
- Cabecera publicitaria iluminada integrada en puerta.
- Estantes de rejilla plastificada ajustables.
- Condensador ventilado sin mantenimiento.
- Control digital de temperatura.
- Iluminación LED.
- Descongelación automática.
- Cierre con llave.

ACCESORIOS CVP145

Bandejas separadoras: **14€/ud.**

	SLIM 200 N	CVP 145 FV SLIM
	435x509x2005 mm	400x575x1955 mm
	357x363x1410 mm	280x435x1335 mm
	197 L	145 L
	6 / FIJOS	6 / AJUSTABLES
	ESTÁTICO CON VENTILADOR	VENTILADO
	-24°C/-18°C	-23°C/-18°C
	4 (30°C/55%HR)	7 L1 (35°C/75%HR)
	R290	R290
	220V-1N-50Hz	220V-1N-50Hz
	280 W / 6,15 kWh/24h	300 W / 7,80 kWh/24h
	70 kg	90 kg
	489x564x2137 mm	430x605x2005 mm
	1.982 €	2.010 €

B

D



ARMARIOS EXPOSITORES DE CONGELACIÓN / CV 370

FRÍO - ARMARIOS VERTICALES - PUERTA CRISTAL - REJILLAS FIJAS



CV 370 SC



CV 370 CC

CV 370

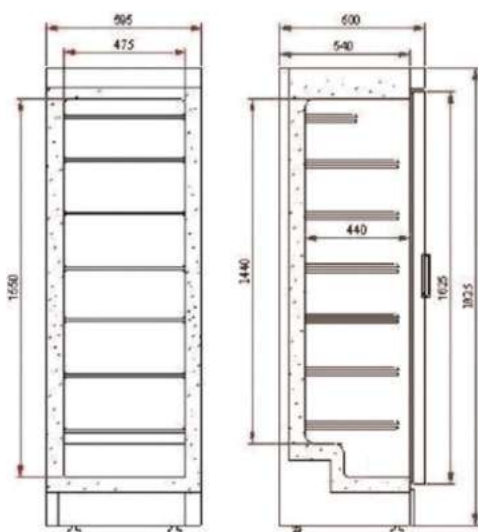
Armarios expositores de congelación especiales para heladería, con puerta de cristal y estantes de rejilla fijos.

— Exterior en acero galvanizado revestido de epoxi blanco e interior en ABS alimentario.

— Puerta de cristal templado doble con auto-cierre y guarnición magnética.

— Refrigeración estática con 6 evaporadores fijos en rejilla.

- Descongelación manual.
- Termostato mecánico regulable y termómetro digital.
- Iluminación interior fluorescente.
- Cierre con llave.
- 2 pies nivelables
- **CV 370 CC:** Canopy iluminado.



	CV 370 SC	CV 370 CC
	595x640x1840 mm	595x640x1965 mm
	475x440x1550 mm	
	270 L	
	6 / FIJOS	
	ESTÁTICO CON VENTILADOR	
	-22°C/-12°C	
	4 L1 (30°C/55%HR)	
	R290	
	220V-1N-50Hz	
	620 W / 8,265 kWh/24h	635 W / 8,315 kWh/24h
	91 kg	96 kg
	665x685x1950 mm	665x685x2080 mm
	1.580 €	1.620 €





ARMARIOS EXPOSITORES HELADERÍA / CVP 390

FRÍO - ARMARIOS VERTICALES - PUERTA CRISTAL



CVP 390 PT FE



CVP 390 FV



CVP 390

Armarios expositores de congelación para heladería.

- Exterior en chapa blanca.
- Interior en chapa blanca plastificada.
- Cristal triple antivaho y guarnición magnética.
- Cabezal retroiluminado integrado en puerta.
- Iluminación interior LED.
- Cierre con llave.
- 2 pies nivelables + 2 rodillos.

CVP 390 PT FE (frío estático)

- Evaporadores en estantes fijos de rejilla.
- Descongelación manual.
- Termostato mecánico y termómetro analógico.

CVP 390 FV (frío ventilado)

- Estantes ajustables de rejilla.
- Descongelación automática
- Control digital de temperatura.

	CVP 390 PT FE	CVP 390 FV
	660x710x1955 mm	660x710x1955 mm
	540x485x1335 mm	540x485x1335 mm
	330 L	330 L
	6 FIJOS + BASE	6 AJUSTABLES + BASE
	ESTÁTICO	VENTILADO
	-22°C/-16°C	-22°C/-16°C
	R290	R600
	4 (30°C/55%HR)	4 (30°C/55%HR)
	220V-1N-50Hz	220V-1N-50Hz
	621 W / 9,50 kWh/24h	621 W / 11,45 kWh/24h
	120 kg	120 kg
	-	-
	2.196 €	2.493 €





ARMARIOS EXPOSICIÓN PASTELERÍA Y HELADERÍA / **ARM PV** / **ACM PV**

FRÍO - ARMARIOS VERTICALES - PUERTA CRISTAL - ESTANTES



ACM 70 PV FE

Armario expositor de congelación para pastelería y heladería, frío estático, con 1 puerta de cristal y estantes de rejilla fija.

- Exterior e interior en chapa blanca.
- Puerta con triple cristal templado.
- Aislamiento: poliuretano inyectado 55 mm, sin CFC.
- **Descongelación manual.**
- 6 estantes de rejilla fijos con evaporador (espacio 19cm).
- Iluminación vertical doble LED con interruptor independiente.
- 2 pies nivelables + 2 rodillos.

ARM / ACM PV FV

Armarios expositores para pastelería y heladería, refrigeración y congelación dual, frío ventilado, con 1 o 2 puertas de cristal y estantes de rejilla ajustables.

- Exterior e interior en chapa blanca.
- Puertas con triple cristal templado.
- Aislamiento: poliuretano inyectado 55 mm, sin CFC.
- **Desescarche automático con evaporación de agua.**
- 4 estantes de rejilla ajustables por puerta.
- Iluminación vertical doble LED con interruptor independiente.
- 4 pies nivelables y 2 rodillos.



ARM PV / ACM PV



ARM 70 / ACM 70 PV FV



ARM 120 PV FV / ACM 120 PV FV



ACCESORIOS

- Kit 4 pies metálicos regulables (7,5/10cm): **90€**





















- Kit 4 ruedas (2 con freno): **65€**



- Kit estante de rejilla 510x500mm + soportes: **56€**



	 ACM 70 PV FE	 ARM 70 PV FV	 ACM 70 PV FV	 ARM 120 PV FV	 ACM 120 PV FV
	695x735x2000 mm	695x735x2000 mm		1270x735x2000 mm	
	574x577x1470 mm	574x577x1470 mm		1148x577x1470 mm	
	373 L	343 L		686 L	
	6 / FIJOS	4 / REJILLA AJUSTABLE / 510x550 mm		8 (4+4) / REJILLA AJUSTABLE / 510x550 mm	
	ESTÁTICO	VENTILADO	VENTILADO	VENTILADO	VENTILADO
	-18°C/-12°C	-2°C/+8°C	-18°C/+8°C	-2°C/+8°C	-18°C/+8°C
	R290	R290		R290	
	4 L1 (30°C/55%HR)	4 M1 (30°C/55%HR)	4 L1 M1 (30°C/55%HR)	4 M1 (30°C/55%HR)	4 L1 M1 (30°C/55%HR)
	MANUAL	AUTOMÁTICO		AUTOMÁTICO	
	220V-1N-50Hz	220V-1N-50Hz		220V-1N-50Hz	
	570 W / 9,50 kWh/24h	400 W / 6,24 kWh/24h	520 W / 9,30 kWh/24h	440 W / 8,20 kWh/24h	1000 W / 18,40 kWh/24h
	130 kg	122 kg	130 kg	174 kg	187 kg
	762x776x2155 mm	762x776x2155 mm		1355x776x2155 mm	
	2.428 €	2.210 €	2.770 €	3.620 €	4.480 €

D

C

D

C

E



ARMARIOS EXPOSITORES HELADERÍA / EXPO

FRÍO - ARMARIOS VERTICALES - PUERTA CRISTAL



EXPO 400 NST W



EXPO 400 NV B



EXPO N

Armarios expositores de congelación para heladería, pastelería y alimentos congelados .

- Exterior en chapa blanca o negra.
- Puerta de cristal antivaho.

EXPO NST (frío estático)

- 6 estantes fijos de rejilla.
- Desescarche manual

- Iluminación interior mediante LED.
- Canopy y laterales personalizables.
- Termostato electrónico.
- 4 rodillos + 2 pies nivelables.

EXPO NV (frío ventilado)

- 5 estantes ajustables de rejilla plastificada.
- Desescarche automático.
- Estante adicional: **35 €.**

	EXPO 400 NST	EXPO 400 NV
	668x685x1990 mm	668x692x1990 mm
	548x430x1525 mm	548x430x1525 mm
	282 L	260 L
	6 FIJOS + BASE	5 AJUSTABLES + BASE
	ESTÁTICO	VENTILADO
	-25°C/-15°C	-25°C/-15°C
	R290	R290
	4 (30°C/55%HR) L1	4 (30°C/55%HR) L1
	220V-1N-50Hz	220V-1N-50Hz
	550 W / 5,00 kWh/24h	580 W / 11,70 kWh/24h
	125 kg	123 kg
	745x705x2133 mm	745x705x2133 mm
	BLANCO	NEGRO
	3.086 €	3.171 €
	BLANCO	NEGRO
	3.565 €	3.664 €

C

D



ARMARIOS EXPOSITORES DE CONGELACIÓN

FRÍO - ARMARIOS VERTICALES - PUERTA CRISTAL - ESTANTES



Armarios expositores de congelación con frío ventilado, acabado exterior negro, puertas de triple cristal y estantes de rejilla.



CRV 500



CRV

- Interior: chapa acero prepintada.
- Compresor de alta eficiencia.
- **CRV 1200: doble compresor.**
- Iluminación interior LED.
- Puerta con autocierre y triple cristal de seguridad antibrillo.
- 4 ruedas y 2 pies regulables.



CRV 1200



CRV 500/1200

- Frío ventilado.
- 5 estantes ajustables + base.
- Control digital de temperatura.
- Parada de ventilador con puerta abierta.
- Alarma de temperatura.
- Desescarche automático.

	CRV 500	CRV 1200
	667x680x2018 mm	1370x760x2080 mm
	547x490x1553 mm	1248x585x1593 mm
	420 L	1163 L
	5 + BASE	10 (5+5) + 2 (1+1) BASE
	VENTILADO	VENTILADO
	-25°C/-15°C	-25°C/-15°C
	R290	R290
	7 L1 (35°C/75%HR)	4 L1 (30°C/55%HR)
	AUTOMÁTICO	AUTOMÁTICO
	220V-1N-50Hz	220V-1N-50Hz
	584 W / 10,09 kWh/24h	879 W / 19,32 kWh/24h
	129 kg	185 kg
	680x707x2100 mm	1380x780x2180 mm
	2.770 €	4.910 €





ARMARIOS 3 PUERTAS CRISTAL / APE / ACE

FRÍO - ARMARIOS VERTICALES - PUERTA CRISTAL - ESTANTES

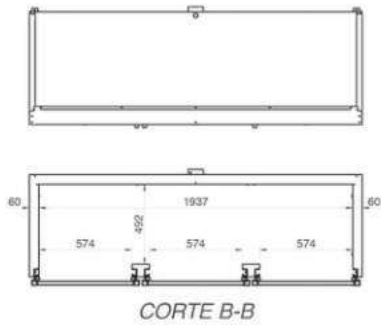
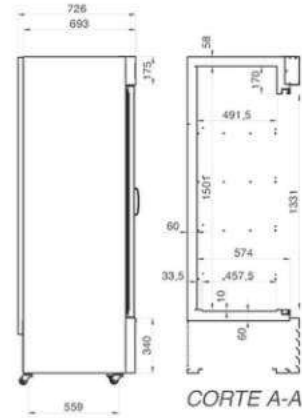
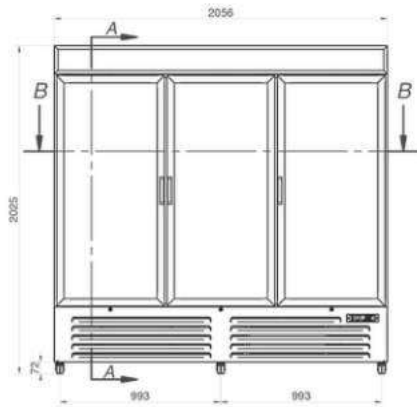


BEBIDAS Y ALIMENTOS ENVASADOS



ARMARIOS 3 PUERTAS CRISTAL / APE / ACE

FRÍO - ARMARIOS VERTICALES - PUERTA CRISTAL - ESTANTES



APE 1653 / ACE 1653











Armarios expositores de gran capacidad para conservación de productos refrigerados o congelados, con 3 puertas batientes de cristal y estantes ajustables.

- Frío ventilado con evaporador de tiro forzado.
- 4 estantes ajustables de rejilla por puerta.
- Iluminación interior LED vertical.
- Control digital de temperatura.
- Desescarche automático.

- 6 ruedas pivotantes con frenos.
- Puertas de doble cristal templado con tirador.
- Marco calefactado.
- Cerradura en todas las puertas.

ACCESORIOS

- Estante de rejilla adicional con soportes: **30€/ud.**

	 APE 1653 C	 ACE 1653 C
	2056x726x2025 mm	2056x726x2025 mm
	1937x492x1501 mm	1937x492x1501 mm
	3 / BATIENDES	3 / BATIENDES
	1657 L	1657 L
	12 (4+4+4) / REJILLA AJUSTABLE	12 (4+4+4) / REJILLA AJUSTABLE
	VENTILADO	VENTILADO
	+2°C/+8°C	-22°C/-18°C
	3 (25°C/60%HR) M1	3 (25°C/60%HR) M1
	R290	R290
	220V-1N-50Hz	220V-1N-50Hz
	785 W / 8,11 kWh/24h	1266 W / 30,59 kWh/24h
	275 kg	367 kg
	2110x765x2100 mm	2125x715x2180 mm
	4.991 €	6.354 €

C

E



BEBIDAS Y ALIMENTOS ENVASADOS



TG 374



TG 440

TG 374 / TG 440

Armarios expositores de refrigeración, con puerta de cristal doble y estantes reposicionables.

- Exterior en acero galvanizado revestido de epoxi blanco.
- Interior en ABS de calidad alimentaria.
- Puerta de cristal templado doble.
- Estantes de rejilla plastificada regulables en altura.
- Puerta con auto-cierre y guarnición magnética.
- Canopy publicitario iluminado y personalizable.

- Termómetro digital y termostato mecánico.
- Refrigeración estática con ventilador de apoyo.
- Iluminación interior LED.
- Descongelación manual.

ACCESORIOS

- **TG374:** estante adicional: **25 €/ud.**
- **TG440:** estante adicional: **30 €/ud.**

	TG 374	TG 440
	595x640x1980 mm	680x655x2090 mm
	505x462x1555 mm	585x495x1515 mm
	345 L	399 L
	ESTÁTICO CON VENTILADOR	ESTÁTICO CON VENTILADOR
	+1°C/+10°C	+1°C/+10°C
	4 M1 (30°C/55%HR)	4 M1 (30°C/55%HR)
	R600	R600
	220V-1N-50Hz	220V-1N-50Hz
	325 W / 2,25 kWh/24h	390 W / 3,62 kWh/24h
	85 kg	101 kg
	665x685x2150 mm	760x705x2230 mm
	930 €	1.085 €

D

F



BEBIDAS Y ALIMENTOS ENVASADOS



TG 1200 S / TG 748

Armarios expositores refrigerados de gran capacidad, con doble puerta de cristal, estantes reposicionables y canopy personalizable retroiluminado.

- Exterior en chapa blanca.
- Iluminación interior mediante LED.
- Termómetro digital.

- Descongelación manual.
- Pies nivelables.
- Cerradura.

ACCESORIOS

- **TG748:** estante adicional: **25 €/ud.**
- **TG1200S:** estante adicional: **40 €/ud.**

	TG 1200 S	TG 748
	1200x742x2000 mm	1190x640x1980 mm
	1090x572x1533 mm	2x (505x462x1555) mm
	2 / CORREDERAS	2 / BATIENTES
	645 L	748 L
	4 + BASE / AJUSTABLES	10 (5+5) / AJUSTABLES
	ESTÁTICO CON VENTILADOR DE APOYO	ESTÁTICO CON VENTILADOR DE APOYO
	+1°C/+10°C	+1°C/+10°C
	4 M1 (30°C/55%HR)	4 M1 (30°C/55%HR)
	R600A	R600
	220V-1N-50Hz	220V-1N-50Hz
	1000 W / 6,8 kWh/24h	730 W / 4,8 kWh/24h
	164 kg	166 kg
	1260x790x2160 mm	1190x640x1980 mm
	2.250 €	1.995 €





EXPOSITORES DE BEBIDAS SUBZERO

FRÍO - RESTAURACIÓN Y BUFFET - ENFRIADORES DE BOTELLAS



TG 95 SB / TG 374 SB / TG 440 SB

Armarios expositores subzero, para enfriar bebidas a temperaturas negativas sin congelarlas.

- Exterior en acero galvanizado revestido de epoxi blanco.
- Interior en ABS de calidad alimentaria.
- Puerta de cristal templado doble.
- Estantes de rejilla plastificada regulables en altura.

- Puerta con auto-cierre y guarnición magnética.
- Canopy publicitario iluminado personalizable con display digital de temperatura integrado.
- Termostato mecánico.
- Iluminación interior LED.
- Descongelación manual.

	TG 95 SB	TG 374 SB	TG 440 SB
	480x520x840 mm	595x640x1980 mm	680x655x2090 mm
	410x380x550 mm	505x462x1555 mm	580x495x1515 mm
	55 L	345 L	399 L
	65 botellas / 75 latas *	259 botellas / 399 latas *	376 botellas / 504 latas *
	2 / AJUSTABLES	5 / AJUSTABLES	5 / AJUSTABLES
	ESTÁTICO CON VENTILACIÓN	ESTÁTICO CON VENTILACIÓN	ESTÁTICO CON VENTILACIÓN
	-2,5°C/+1°C	-2,5°C/+1°C	-2,5°C/+1°C
	4 (30°C/55%HR)	4 (30°C/55%HR)	4 (30°C/55%HR)
	R600A	R600A	R600A
	220V-1N-50Hz	220V-1N-50Hz	220V-1N-50Hz
	215 W / 1,95 kWh/24h	550 W / 4,21 kWh/24h	550 W / 5,75 kWh/24h
	37,5 kg	80 kg	111 kg
	580x600x960 mm	665x685x2080 mm	760x705x2207 mm
	760 €	1.194 €	1.380 €

F

G

G

*capacidad orientativa de botellas de agua de 500ml o latas de 330ml



Armarios
para madurar
o conservar
carnes, quesos o
embutidos



ARMARIOS MADURACIÓN O CONSERVACIÓN DE CARNE / MEAT

FRÍO - ARMARIOS VERTICALES - EXPOSICIÓN, CONSERVACIÓN Y MADURACIÓN



MEAT 360 DA



MEAT 1152 / MEAT 1152 DA

MEAT / MEAT DA

Armarios exposidores de carne, especiales para conservación (MEAT) o para maduración en seco (MEAT DA). Todos los modelos disponen de barras con ganchos y estantes de rejilla.

- Estructura de aluminio y cristal doble. MEAT360DA: exterior en negro.
- Iluminación interior mediante LED.
- Centralita de control táctil.
- Desescarche automático por gas caliente.
- Ruedas pivotantes de acero.
- Control remoto con app (Android y iOS) y módulo wifi (opcional).

ACCESORIOS Y OPCIONES

- Cierre con llave (por puerta): **235€**
- Cambio color exterior: **consultar**
- Control color de la luz (cálida / fría): **151€**
- LED Rosa para carne MEAT 552: **261€**
- LED Rosa para carne MEAT 1152: **518€**
- Kit ruedas con freno MEAT 552: **97€**
- Kit ruedas con freno MEAT 1152: **155€**
- Módulo WIFI Cloud: **229€**

	CONSERVACIÓN		MADURACIÓN DRY AGED		
	MEAT 552	MEAT 1152	MEAT 360 DA	MEAT 552 DA	MEAT 1152 DA
	795x760x2015 mm	1542x760x2015 mm	595x630x1860 mm	795x760x2015 mm	1542x760x2015 mm
	550 L	1150 L	368 L	550 L	1150 L
	3 / 555x650 mm	6 / 555x650 mm	2 / 514x404 mm	3 / 555x650 mm	6 / 555x650 mm
	2 BARRAS / 5 GANCHOS	4 BARRAS / 10 GANCHOS	2 BARRAS / 5 GANCHOS	2 BARRAS / 5 GANCHOS	4 BARRAS / 10 GANCHOS
	ESTÁTICO	ESTÁTICO	VENTILADO	VENTILADO	VENTILADO
	75%HR	75%HR	50-80%HR	50-80%HR	50-80%HR
	+1°C/+6°C	+1°C/+6°C	+1°C/+2°C	+1°C/+2°C	+1°C/+2°C
	4 (30°C/55%HR)	4 (30°C/55%HR)	4 (30°C/55%HR)	4 (30°C/55%HR)	4 (30°C/55%HR)
	R290	R290	R290	R290	R290
	220V-1N-50Hz	220V-1N-50Hz	220V-1N-50Hz	220V-1N-50Hz	220V-1N-50Hz
	450 W / 8,79 kWh/24h	610 W / 13,33 kWh/24h	—	500 W / 8,79 kWh/24h	900 W / 13,33 kWh/24h
	204 kg	319 kg	250 W	204 kg	315 kg
	980x880x2180 mm	1620x780x2280 mm	83 kg	980x880x2180 mm	1620x780x2280 mm
	6.466 €	9.640 €	5.250 €	8.186 €	11.036 €

E

E

E

E



ARMARIOS CONSERVACIÓN EMBUTIDOS Y QUESOS

FRÍO - ARMARIOS VERTICALES - EXPOSICIÓN, CONSERVACIÓN



IMPERIAL 22 SA CON KIT GANCHOS



IMPERIAL 26 SA CON KIT GANCHOS



IMPERIAL 22 SA / IMPERIAL 26 SA

Armarios vitrinas diseñados para la conservación de embutidos y quesos.

- Posibilidad de montar ganchos para exponer embutidos colgados.
- Iluminación LED y cierre con llave de serie.
- Acabado exterior estándar en color negro.
- Desescarche automático con evaporación del agua de descarche.
- Posibilidad de combinar la barra de ganchos con cuatro estantes de acero perforados con regulación de la altura. (Accesorios necesarios página 76)

IMPERIAL 22 SA



LED



STANDARD














IMPERIAL 26 SA



LED





STANDARD

	 IMPERIAL 22 SA	 IMPERIAL 26 SA
	810x615x2190 mm	810x615x2590
	565 L	710 L
	Accesorios	Accesorios
	Ventilado	Ventilado
	+4 °C/+18°C	+4 °C/+18°C
	4 (30°C/55%HR)	4 (30°C/55%HR)
	R290	R290
	230-1N-50Hz	230-1N-50Hz
	180 W	190 W
	193 Kg	225 Kg
	900x700x2500 mm	900x700x2500 mm
	* 7.962 €	* 8.370 €

* El PVP resulta del equipo más la configuración

IMPERIAL + KIT GANCHOS + ESTANTES



ACCESORIOS

- Kit Ganchos y 4 estantes Inox 630x390: **1.220 €** (IMPERIAL 22 SA)
- Kit Ganchos y 5 estantes Inox 630x390: **1.485 €** (IMPERIAL 26 SA)
- Kit Unión apertura Izquierda/Derecha 22SA: **1.306 €**
- Kit Unión apertura Izquierda/Derecha 26SA: **1.332 €**
- Kit Unión 3 unidades Imperial 22SA: **1.578 €**
- Kit Unión 3 unidades Imperial 26SA: **1.630 €**
- Puertas traseras 22SA: **456 €**
- Puertas traseras 26SA: **574 €**
- Sistema de control remoto (Wifi/Cloud): **229 €**



Restauración y buffet

ENFRIADORES DE BOTELLAS: EXPOSITORES SUBZERO, BOTELLEROS,
BACK-BAR Y VITRINAS VERTICALES

VITRINAS REFRIGERADAS Y CALEFACTADAS

MESAS DE REFRIGERADOS Y DE CONGELADOS

ISLAS DE BUFFET

EXPOSICIÓN DE PESCADO

CARROS REFRIGERADOS PARA POSTRES



ARMARIOS SNACK INOX / ARM / ACM

FRÍO - ARMARIOS VERTICALES - PUERTA CIEGA - ESTANTES



ARM 70 I / ACM 70 I



ARM 120 I / ACM 120 I

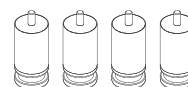
ARM / ACM PO FV I

Armarios snack de refrigeración y de mantenimiento de congelados, con 1 o 2 puertas ciegas y estantes de rejilla.

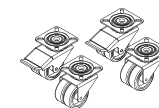
- Interior y exterior en acero inoxidable.
- Aislamiento en poliuretano inyectado 60mm, sin CFC.
- Termostato electrónico.
- Desescarche automático por gas caliente, con evaporación de agua, en modelos de congelación.
- Puerta con tirador integrado y cierre asistido.
- 4 estantes de rejillas por puerta.
- 4 rodillos deslizantes.

ACCESORIOS

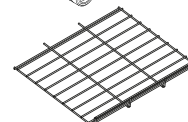
- Kit 4 pies metálicos regulables (7,5/10cm) ACM/ARM70: **90€**



- Kit 6 pies metálicos regulables (7,5/10cm) ACM/ARM120: **140€**



- Kit 4 ruedas (2 con freno): **65€**



- Kit estante de rejilla 510x500mm con soportes: **56€**

	ARM 70 PO FV I	ARM 120 PO FV I	ACM 70 PO FV I	ACM 120 PO FV I
	695x735x2000 mm	1270x735x2000 mm	695x735x2000 mm	1270x735x2000 mm
	574x577x1470 mm	1148x577x1470 mm	574x577x1470 mm	1148x577x1470 mm
	343 L	686 L	343 L	686 L
	4 / 510x550 mm	8 (4+4) / 510x550 mm	4 / 510x550 mm	8 (4+4) / 510x550 mm
	VENTILADO	VENTILADO	VENTILADO	VENTILADO
	-1°C/+8°C	-1°C/+8°C	-22°C/+8°C	-22°C/+8°C
	5 M1 (40°C/40%HR)	5 M1 (40°C/40%HR)	5 L1 M1 (40°C/40%HR)	5 L1 M1 (40°C/40%HR)
	R290	R290	R290	R290
	220V-1N-50Hz	220V-1N-50Hz	220V-1N-50Hz	220V-1N-50Hz
	370 W / 2,35 kWh/24h	380 W / 3,50 kWh/24h	490 W / 6,30 kWh/24h	620 W / 9,80 kWh/24h
	112 kg	160 kg	114 kg	163 kg
	762x776x2155 mm	1355x776x2155 mm	762x776x2155 mm	1355x776x2155 mm
	2.685 €	3.976 €	2.858 €	4.354 €

D

D

D

D



ARMARIOS GASTRONORM GN2/1 INOX / ARG / ACG

FRÍO - ARMARIOS VERTICALES - PUERTA CIEGA - ESTANTES



ARG 70 / ACG 70 con ruedas opcionales



ARG 140 / ACG 140



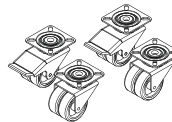
ARG / ACG

Armarios Gastronorm GN2/1 de refrigeración y congelación,

- con 1 o 2 puertas ciegas y estantes de rejilla de acero inox.
- Interior y exterior en acero inoxidable.
- Aislamiento de 60 mm inyectado de poliuretano libre de CFC.
- Termostato electrónico.
- Desescarche automático con evaporación de agua.
- Puerta con tirador integrado y cierre asistido.
- 4 pies regulables 7,5/10 cm.
- **Dotación: 3 juegos de estantes con guías en "V" por puerta.**

ACCESORIOS

- Kit 4 ruedas, 2 con freno: **65€**
- Kit estante rejilla GN2/1 + guías: **58€**



	ARG 70	ARG 140	ACG 70	ACG 140
	700x890x2060 mm	1390x890x2060 mm	700x890x2060 mm	1390x890x2060 mm
	574x650x1470 mm	1270x650x1470 mm	574x650x1470 mm	1270x650x1470 mm
	432 L	864 L	432 L	864 L
	3 / 530x650 mm	6 (3+3) / 530x650 mm	3 / 530x650 mm	6 (3+3) / 530x650 mm
	VENTILADO	VENTILADO	VENTILADO	VENTILADO
	-1°C/+8°C	-1°C/+8°C	-22°C/+8°C	-22°C/+8°C
	5 M1 (40°C/40%HR)	5 M1 (40°C/40%HR)	5 L1 (40°C/40%HR)	5 L1 (40°C/40%HR)
	R290	R290	R290	R290
	220V-1N-50Hz	220V-1N-50Hz	220V-1N-50Hz	220V-1N-50Hz
	370 W / 2,65 kWh/24h	380 W / 4,10 kWh/24h	490 W / 7,25 kWh/24h	620 W / 11,50 kWh/24h
	115 kg	187 kg	116 kg	189 kg
	770x940x2160 mm	1460x940x2160 mm	770x940x2160 mm	1460x940x2160 mm
	2.935 €	4.850 €	3.100 €	4.965 €

D

D

D

D



MESAS DE REFRIGERACIÓN Y DE CONGELACIÓN

FRÍO - RESTAURACIÓN Y BUFFET - MESAS FRÍAS - SERIE 600 - SERIE 700



Termostato electrónico



Encimera con cantos curvados



Pies metálicos regulables



Detalle interior puertas



MPS 200 / MNS 200

MPS / MNS / MPG / MNG

Mesas frías Snack y Gastronorm GN1/1, de refrigeración y de mantenimiento de congelados, con 2, 3 y 4 puertas ciegas con tirador incorporado y estantes de varilla plastificada.

- Encimera, estructura y exterior de acero inox. con acabado satinado.
- Encimera de cantos redondeados con peto trasero de 100mm.
- Bisagras con retorno automático y fijación de puerta.
- Control electrónico de temperatura.
- Evaporador de tiro forzado con recubrimiento anti-corrosión.
- Evaporación automática del agua del desescarche.
- Aislamiento de poliuretano inyectado, libre de CFC, con una densidad de 40 kg/m³.
- Estantes interiores desmontables y de altura regulable.
- Pies de acero regulables en altura.
- **Dotación: 1 parrilla con guías por puerta.**

ACCESORIOS

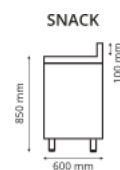
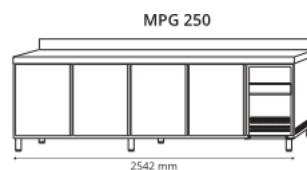
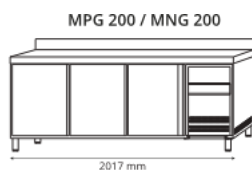
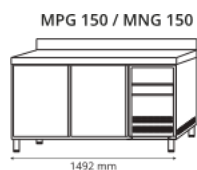
- Parrillas y soportes para mesas Snack (525x405 / 460x405 mm): **25€**
- Parrillas y soportes para mesas GN1/1 (325x530 mm): **38€**
- Kit 4 ruedas: **111€**
- Cerradura: **consultar**

OPCIONES (consultar)

- Mesas refrigeradas con encimera con fregadero.
- Mesas refrigeradas con cajones.
- Mesas refrigeradas con puertas de cristal.
- Mesas refrigeradas frente-mostrador (1045mm alto).
- Mesas centrales refrigeradas con puertas pasantes.
- Grupo refrigerador a la izquierda.
- Sin encimera.

MESAS DE REFRIGERACIÓN Y DE CONGELACIÓN

FRÍO - RESTAURACIÓN Y BUFFET - MESAS FRÍAS - SERIE 600 - SERIE 700



SNACK / FONDO 600

	❄️			❄️	
	MPS 150	MPS 200	MPS 250	MNS 150	MNS 200
	1492x600x850 mm	2017x600x850 mm	2542x600x850 mm	1492x600x850 mm	2017x600x850 mm
	250 L	390 L	530 L	250 L	390 L
	2 / BATIENTES (IZQ)	3 / BATIENTES (IZQ)	4 / BATIENTES (IZQ)	2 / BATIENTES (IZQ)	3 / BATIENTES (IZQ)
	VENTILADO	VENTILADO	VENTILADO	VENTILADO	VENTILADO
	-2°C/+8°C	-2°C/+8°C	-2°C/+8°C	-20°C/-18°C	-20°C/-18°C
	4 (30°C/55%HR)	4 (30°C/55%HR)	4 (30°C/55%HR)	4 (30°C/55%HR)	4 (30°C/55%HR)
	R290	R290	R290	R290	R290
	220V-1N-50Hz	220V-1N-50Hz	220V-1N-50Hz	220V-1N-50Hz	220V-1N-50Hz
	220 W / 2,79 kWh/24h	220 W / 3,06 kWh/24h	350 W / 5,25 kWh/24h	670 W / 6,06 kWh/24h	680 W / 6,75 kWh/24h
	98 kg	125 kg	152 kg	98 kg	125 kg
	1600x680x1000 mm	2150x680x1000 mm	2660x680x1000 mm	1600x680x1000 mm	2150x680x1000 mm
	2.280 €	2.706 €	3.210 €	2.983 €	3.438 €

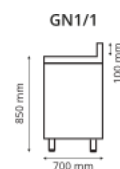
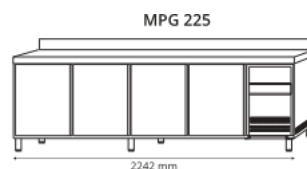
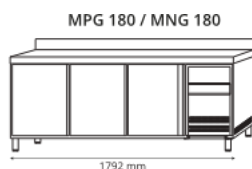
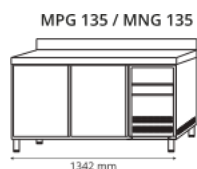
C

C

D

D

D



GASTRONORM GN1/1 / FONDO 700

	❄️			❄️	
	MPG 135	MPG 180	MPG 225	MNG 135	MNG 180
	1342x700x850 mm	1792x700x850 mm	2242x700x850 mm	1342x700x850 mm	1792x700x850 mm
	290 L	455 L	615 L	290 L	455 L
	2 / BATIENTES (IZQ)	3 / BATIENTES (IZQ)	4 / BATIENTES (IZQ)	2 / BATIENTES (IZQ)	3 / BATIENTES (IZQ)
	VENTILADO	VENTILADO	VENTILADO	VENTILADO	VENTILADO
	-2°C/+8°C	-2°C/+8°C	-2°C/+8°C	-20°C/-18°C	-20°C/-18°C
	4 (30°C/55%HR)	4 (30°C/55%HR)	4 (30°C/55%HR)	4 (30°C/55%HR)	4 (30°C/55%HR)
	R290	R290	R290	R290	R290
	220V-1N-50Hz	220V-1N-50Hz	220V-1N-50Hz	220V-1N-50Hz	220V-1N-50Hz
	220 W / 2,79 kWh/24h	220 W / 3,06 kWh/24h	350 W / 5,25 kWh/24h	670 W / 6,06 kWh/24h	670 W / 6,06 kWh/24h
	112 kg	139 kg	166 kg	112 kg	139 kg
	1455x825x1000 mm	1910x825x1000 mm	2353x825x1000 mm	1455x825x1000 mm	1910x825x1000 mm
	2.572 €	3.045 €	3.602 €	3.436 €	4.044 €

C

C

E

D

D



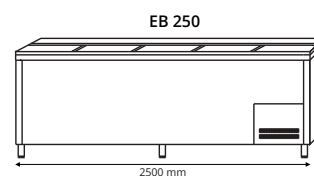
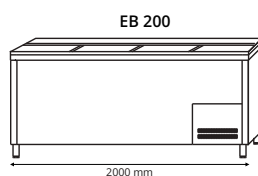
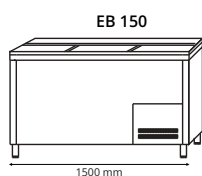
VENTILACIÓN FRONTAL



EB

Enfriadores de botellas con 3, 4 y 5 puertas ciegas deslizantes con tirador incorporado y separadores verticales de varilla plastificada.

- Interior y exterior en acero inox.
- Interior con uniones curvas para facilitar la limpieza.
- Puertas correderas con tiradores incorporados.
- Separadores verticales de varillas plastificadas.
- Ventilación frontal: posibilita la colocación contra la pared.
- Unidad condensadora ventilada, hermética y extraíble.
- Evaporador estático de tubo de cobre y aletas de aluminio.
- Aislamiento en poliuretano inyectado libre de CFC.
- Compresor hermético y ventilado.
- Desescarche manual.
- Desagüe interior.
- Interruptor luminoso ON/OFF.
- Termostato mecánico regulable.
- 4 Pies nivelables de acero inox.



	EB 150	EB 200	EB 250
	1500x550x850 mm	2000x550x850 mm	2500x550x850 mm
	420 L	580 L	720 L
	3 / CORREDERAS	4 / CORREDERAS	5 / CORREDERAS
	2 SEPARADORES / 3 ESPACIOS	3 SEPARADORES / 4 ESPACIOS	5 SEPARADORES / 4 ESPACIOS
	+2°C/+8°C	+2°C/+8°C	+2°C/+8°C
	4 (30°C/55%HR)	4 (30°C/55%HR)	4 (30°C/55%HR)
	R600A	R600A	R600A
	220V-1N-50Hz	220V-1N-50Hz	220V-1N-50Hz
	350 W / 1,42 kWh/24h	396 W / 1,45 kWh/24h	615 W / 2,10 kWh/24h
	85 kg	101 kg	107 kg
	1600x660x970 mm	2090x660x970 mm	2580x660x970 mm
	1.479 €	1.729 €	2.175 €



VENTILACIÓN FRONTAL

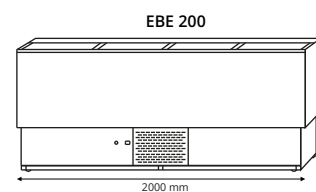
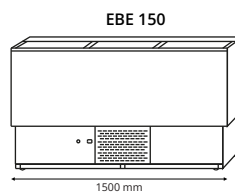
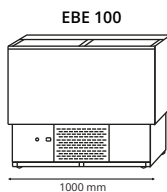


EBE

Enfriadores de botellas tipo góndola, sin escalón

interior, con 2, 3 y 4 puertas ciegas deslizantes con tirador incorporado y separadores verticales de varilla plastificada.

- Exterior en chapa revestida blanca.
- Interior en chapa galvanizada.
- Puertas y sobre en acero inoxidable.
- Puertas correderas con tiradores incorporados.
- Separadores verticales de varillas plastificadas.
- Ventilación frontal: posibilita instalación encajonada.
- Desescarche manual.
- Bandeja interior para recogida de agua.
- Interruptor luminoso ON/OFF.
- Termostato mecánico regulable.



	EBE 100 G	EBE 150 G	EBE 200 G
	1020x550x850 mm	1525x550x850 mm	2030x550x850 mm
	172 L	230 L	314 L
	2 / CORREDERAS	3 / CORREDERAS	4 / CORREDERAS
	1 SEPARADOR / 2 ESPACIOS	2 SEPARADORES / 3 ESPACIOS	3 SEPARADORES / 4 ESPACIOS
	-1°C/+6°C	-1°C/+6°C	-1°C/+6°C
	4 (30°C/55%HR)	4 (30°C/55%HR)	4 (30°C/55%HR)
	R600A	R600A	R600A
	220V-1N-50Hz	220V-1N-50Hz	220V-1N-50Hz
	109 W / 1,06 kWh/24h	178 W / 1,22 kWh/24h	256 W / 1,22 kWh/24h
	55 kg	85 kg	101 kg
	1030x570x950 mm	1535x570x950 mm	2035x570x950 mm
	775 €	1.080 €	1.273 €

C

C

C



GRAN CAPACIDAD SUBZERO



AGF

Enfriadores de botellas refrigerados, con puertas ciegas deslizantes con tirador incorporado y separadores verticales.

- Exterior en silver.
- Separadores verticales de varilla plastificada.
- Puertas y sobre en acero inoxidable.
- Marco: ABS Inyectado

- Desescarche manual.
- Termómetro digital.
- Rodillos unidireccionales.
- **Configuración SUBZERO: -2°C/+6°C, con control digital.**

	AGF 220	AGF 300	AGF 500
	840x670x890 mm	1060x670x890 mm	1550x670x890
	900x730x910 mm	1112x730x910 mm	1560x730x890
	185 L	256 L	398 L
	1	3	3
	-2°C/+6°C	-2°C/+6°C	-2°C/+6°C
	5	5	5
	R600a	R600a	R600a
	220V-50Hz	220V-240V-50Hz	220V-240V-50Hz
	180 W	200 W	300 W
	-	-	-
	760 €	815 €	930 €
	A+	A+	B



ENFRIADORES DE BOTELLAS BACKBAR / BBC

FRÍO - RESTAURACIÓN Y BUFFET - ENFRIADORES DE BOTELLAS



BBC 330 H



BBC 208 S

BBC

Enfriadores de botellas backbar refrigerados, con 1,2 y 3 puertas batientes con autocierre o 2 y 3 puertas deslizantes de cristal.

- Exterior en acero barnizado en negro e interior en aluminio.
- Puertas con cristal atemperado de seguridad.
- 2 estantes ajustables de rejilla por puerta.
- Refrigeración roll-bond con ventilador de apoyo.
- Desescarche automático por parada de compresor.
- Control digital de la temperatura.
- Luz interior LED horizontal.
- 4 pies nivelables.
- Cierre con llave.

	PUERTAS ABATIBLES			PUERTAS DESLIZANTES	
	BBC 138 H	BBC 208 H	BBC 330 H	BBC 208 S	BBC 330 S
	600x520x900 mm	900x520x900 mm	1350x520x900 mm	900x520x900 mm	1350x520x900 mm
	520x420x750 mm	820x420x750 mm	1270x420x750 mm	820x420x750 mm	1270x420x750 mm
	133 L	201 L	320 L	201 L	320 L
	1 / BATIENTE	2 / BATIENTES	3 / BATIENTES	2 / DESLIZANTES	3 / DESLIZANTES
	ESTÁTICO + VENTILADOR	ESTÁTICO + VENTILADOR	ESTÁTICO + VENTILADOR	ESTÁTICO + VENTILADOR	ESTÁTICO + VENTILADOR
	-1°C/+5°C	-1°C/+5°C	-1°C/+5°C	-1°C/+5°C	-1°C/+5°C
	3 (25°C/60%HR) M1	3 (25°C/60%HR) M1	3 (25°C/60%HR) M1	3 (25°C/60%HR) M1	3 (25°C/60%HR) M1
	R600A	R600A	R600A	R600A	R600A
	220V-1N-50Hz	220V-1N-50Hz	220V-1N-50Hz	220V-1N-50Hz	220V-1N-50Hz
	180 W / 1,54 kWh/24h	230 W / 2,17 kWh/24h	240 W / 3,79 kWh/24h	230 W / 2,67 kWh/24h	240 W / 3,89 kWh/24h
	44 kg	62 kg	80 kg	58 kg	80 kg
	650x570x980 mm	960x570x980 mm	1405x570x980 mm	960x570x980 mm	1405x570x980 mm
	948 €	1.110 €	1.160 €	1.130 €	1.416 €

A

B

B

B

B



VITRINAS VERTICALES REFRIGERADAS 4 CARAS

FRÍO - RESTAURACIÓN Y BUFFET - VITRINAS MULTIPRODUCTO



BEBIDAS Y ALIMENTOS ENVASADOS



VIVES / VICO

Vitrinas verticales refrigeradas con 4 caras acristaladas, frío ventilado y estantes regulables, ideales para enfriar y exponer bebidas y otros productos.

- Refrigeración ventilada.
- Desescarche automático con evaporación de agua.

- Control digital de temperatura.
- Luz interior LED.
- Estantes de carga regulables en altura.
- Doble cristal templado en cada cara.
- Acabado exterior en color blanco.

	VIVES 5	VIVES 7	VIVES 9	VICO 300
	428x386x849 mm	428x386x1000 mm	428x386x1150 mm	515x485x1842 mm
	400x358x460 mm	400x358x610 mm	400x358x760 mm	— mm
	58 L	78 L	98 L	217 L
	2 (335x340 mm) + BASE	3 (335x340 mm) + BASE	4 (335x340 mm) + BASE	4 (404x411 mm) + BASE
	VENTILADO	VENTILADO	VENTILADO	VENTILADO
	+3°C/+8°C	+3°C/+8°C	+3°C/+8°C	+2°C/+8°C
	3 (25°C/60%HR)	3 (25°C/60%HR)	3 (25°C/60%HR)	3 (25°C/60%HR)
	R600A	R600A	R600A	R290
	220V-1N-50Hz	220V-1N-50Hz	220V-1N-50Hz	220V-1N-50Hz
	164 W / 3,59 kWh/24h	184 W / 3,75 kWh/24h	200 W / 3,97 kWh/24h	260 W / 5,53 kWh/24h
	32 kg	35 kg	41 kg	120 kg
	492x450x913 mm	492x450x1100 mm	492x450x1250 mm	585x615x1980 mm
	729 €	816 €	897 €	2.006 €



EXPOSITORES DE SOBREMESA FRÍO / CALOR / **VERS** / **VECS**

FRÍO - RESTAURACIÓN Y BUFFET - VITRINAS REFRIGERADAS / CALEFACTADAS



VERS

Vitrinas refrigeradas de sobremesa, con 2 estantes regulables para exposición de producto frío.

- Exterior en acero inox y aluminio negro.
- Puertas correderas.
- Refrigeración ventilada.
- Evaporación automática del agua de condensación.
- Control digital.
- 2 estantes regulables en altura.
- Iluminación interior.



VECS

Vitrinas calefactadas de sobremesa, con 2 estantes regulables para exposición de producto caliente.

- Exterior en acero inox y cristal.
- Puertas correderas.
- Cristal frontal abatible.
- Calor seco y ventilado.
- Incluye bandeja de evaporación de agua para mantener el nivel de humedad y evitar que se reseque el producto.
- Control digital.
- 2 estantes regulables en altura.
- Iluminación interior.

	REFRIGERADAS			CALEFACTADAS		
	VERS 100	VERS 120	VERS 160	VECS 100	VECS 120	VECS 160
	700x452x654 mm	700x570x663 mm	885x570x663 mm	700x462x663 mm	700x604x675 mm	850x604x675 mm
	85 L	115 L	146 L	100 L	120 L	160 L
	2 + BASE	2 + BASE	2 + BASE	2 + BASE	2 + BASE	2 + BASE
	VENTILADO	VENTILADO	VENTILADO	—	—	—
	0°C/+12°C	0°C/+12°C	0°C/+12°C	+30°C/+90°C	+30°C/+90°C	+30°C/+90°C
	3 (25°C/60%HR)	3 (25°C/60%HR)	3 (25°C/60%HR)	—	—	—
	R600A	R600A	R600A	—	—	—
	220V-1N-50Hz	220V-1N-50Hz	220V-1N-50Hz	220V-1N-50Hz	220V-1N-50Hz	220V-1N-50Hz
	150 W / 3,29 kWh/24h	160 W / 4,05 kWh/24h	200 W / 4,59 kWh/24h	800 W	800 W	1500 W
	74 kg	82 kg	109 kg	43 kg	69 kg	82 kg
	810x535x720 mm	810x650x720 mm	990x650x720 mm	810x535x720 mm	810x650x720 mm	990x650x720 mm
	900 €	1.189 €	1.345 €	839 €	970 €	1.106 €

C

C

C

G

G

G

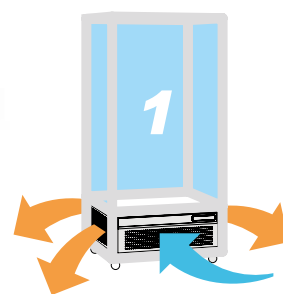


VITRINA PARA PESCADO GN2/1 / EXPONORM

FRÍO - RESTAURACIÓN Y BUFFET - EXPOSICIÓN DE PESCADO



EXPONORM 652



EXPONORM 652

Armario expositor refrigerado 4 caras de cristal para pescado fresco, con 4


alojamientos para bandejas gastronorm GN2/1 de 65mm de altura.

- Estructura de aluminio pulido.
- Tirador de puerta y rejillas de ventilación de acero inox.
- Fondo y elementos interiores en acero inox anticorrosión.
- 4 evaporadores estáticos de acero inox.
- Triple acristalamiento con doble cámara de aire para un aislamiento térmico óptimo.
- Iluminación de doble franja LED de alta eficiencia y ahorro energético.
- Unidad de control con pantalla táctil y retro-iluminación LED blanca.
- Desescarche manual.
- Ruedas giratorias de acero inoxidable, 2 con freno.

	EXPONORM 652
	860x758x1810 mm
	650 L
	4 / GN2/1 (650x530x65) mm
	ESTÁTICO
	70%HR
	-1°C/0°C
	4 (30°C/55%HR)
	R290
	220V-1N-50Hz
	370 W
	175 kg
	980x880x2180 mm
	6.205 €




BUFFET & TROLLEYS





ISLAS DE BUFFET / ISOLA 4.0 / 6.0 M/VT/BM INOX / 8.0 VR

FRÍO - RESTAURACIÓN Y BUFFET - ISLAS AUTOSERVICIO



ISOLA 4.0 M/VT/BM



ISOLA 6.0 M/VT/BM



ISOLA 4.0 / 6.0 / 8.0

- Estructura interna de la cuba extraíble para una mejor limpieza.
- Flujo de aire de doble dirección, por encima y por debajo de las cubetas GN.
- Termodinámica R290 de alta eficiencia (versión ventilada y estática).
- Temperatura de color LED: 3.000 K, 4.500 K, 6.500 K (Versión BM con lámparas calefactoras).
- Panel de control táctil
- Cuba y estructura externa completamente en acero inoxidable AISI 304.
- Rejillas de ventilación de acero inoxidable AISI 304.
- Disposición Para cubetasGN de acero inoxidable de 1/9 a 2/1 y hasta 150 mm de altura. Versión BM solo 150 mm.
- Capota motorizada de PMMA termoformado, de alta transparencia, con brazos de soporte telescópicos en acero inoxidable. Sistema de refrigeración de doble ventilación con desescarche automático (para modelo VT)
- Ruedas giratorias con y sin freno.



MANTENIMIENTO EN CALOR

	ISOLA 4.0 M		ISOLA 6.0 M	
	CALOR SECO DRY	BAÑO MARIA BM VR	CALOR SECO DRY	BAÑO MARIA BM VR
	1484x750x1423 mm		2124x750x1423 mm	
	4xGN1/1 (Min 200h/Max 150h)	4xGN1/1 (150h)	6xGN1/1 (Min 200h/Max 150/h)	6xGN1/1 (Min 150/h)
	-	-	-	-
	+30°C / +70°C	+30°C / +90°C	+30°C / +70°C	+30°C / +90°C
	230V-1N-50Hz		230V-1N-50Hz	
	2 x 700 W	4 x 600 W	3 x 700 W	5 x 600 W
	111 Kg		121 Kg	
	1590x810x1280 mm		2260x810x1280 mm	
	LÁMPARAS CALEFACTADAS 3x300W		LÁMPARAS CALEFACTADAS 4x300W	
	5.670 €	5.960 €	7.864 €	9.340 €

MANTENIMIENTO REFRIGERADO

	ISOLA 4.0 M		ISOLA 6.0 M	
	REFRIGERACIÓN ESTÁTICA VR	REFRIGERACIÓN VENTILADA VT VR	REFRIGERACIÓN ESTÁTICA VR	REFRIGERACIÓN VENTILADA VT VR
	1484x750x1423 mm		2124x750x1423 mm	
	4xGN1/1 (Min 100h/Max 150h)	4xGN1/1 (Min 100h/Max 150h)	6xGN1/1 (Min 200h/Max 150/h)	6xGN1/1 (Min 150/h)
	Estático	Ventilado	Estático	Ventilado
	+4°C / +10°C	+4°C / +10°C	+30°C / +70°C	+30°C / +90°C
	R290	R290	R290	R290
	230V-1N-50Hz		230V-1N-50Hz	
	370 W	470 W	440 W	500 W
	116 Kg	126 Kg	147 Kg	162 Kg
	1590x810x1280 mm		2260x810x1280 mm	
	DESCARCHE AUTOMÁTICO POR PARO. EVAPORACIÓN DEL AGUA DE DESCARCHE MANUAL.			
	8.818 €	9.510 €	9.530 €	10.426 €

MANTENIMIENTO EN REFRIGERADO

	ISOLA 8.0 M	
	REFRIGERACIÓN ESTÁTICA VR	REFRIGERACIÓN VENTILADA VT VR
	2865x750x1423 mm	
	8xGN1/1 (Min 100h/Max 150h)	8xGN1/1 (Min 100h/Max 150h)
	Estático	Ventilado
	+4°C / +10°C	+4°C / +10°C
	R290	R290
	230V-1N-50Hz	
	510 W	960 W
	116 Kg	126 Kg
	2960x830x1280 mm	
	DESCARCHE AUTOMÁTICO POR PARO. EVAPORACIÓN DEL AGUA DE DESCARCHE MANUAL.	
	9.260 €	10.982 €

— **Modelo ISOLA 8.0** sólo disponible en versión refrigeración.


OPCIONALES:

— Descarga DE agua baño maría.: **480**

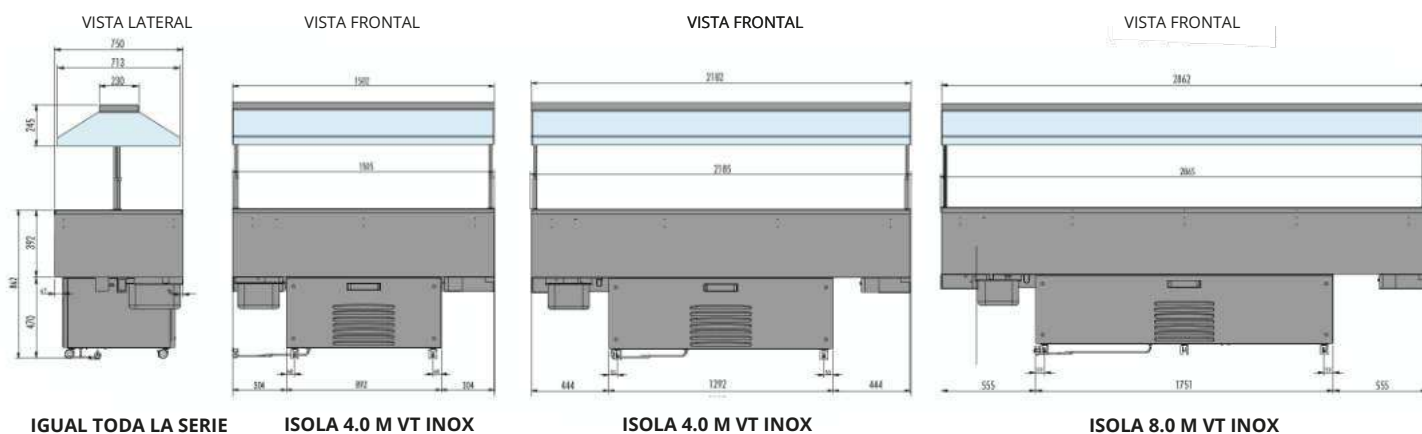
— Sistema de control remoto Wifi/Cloud: **229**

ISLAS DE BUFFET / ISOLA DISEÑO TÉCNICO

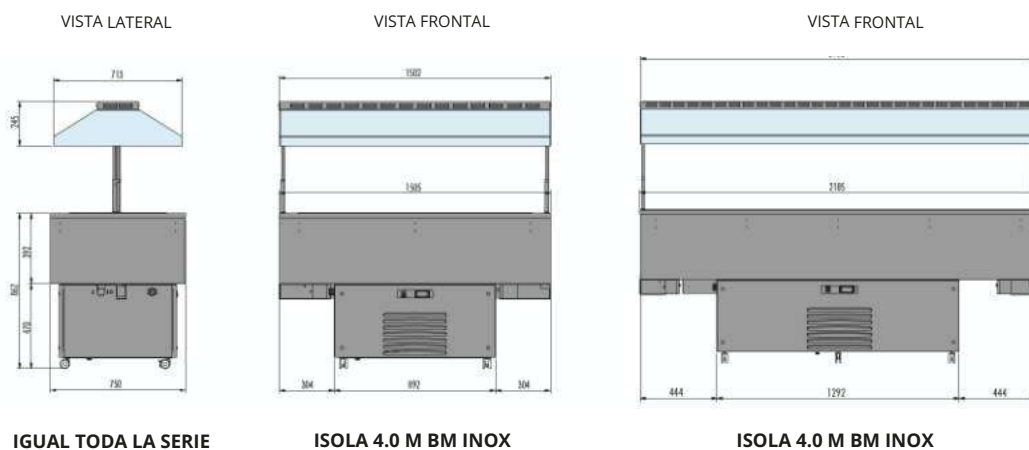
ISLAS DE BUFFET / ISOLA 4.0 / 6.0 M / 8.0 M INOX



ISLAS DE BUFFET / ISOLA 4.0 / 6.0 / 8.0 M VT INOX



ISLAS DE BUFFET / ISOLA 4.0 / 6.0 M BM INOX



PORTA PLATOS INOX



PORTA PLATOS TUBO



ACCESORIOS

KIT ALOJAMIENTO CUBETAS A DOS NIVELES

MODEL	CÓDIGO	PRECIO
ISOLA 4.0 M VT INOX	X03240	113 €
ISOLA 6.0 M VT INOX	X03240	113 €
ISOLA 8.0 M VT INOX	X03240	113 €

KIT PLANO INOX PERFORADO

MODEL	CÓDIGO	PRECIO
ISOLA 4.0 M 1270 mm		€
ISOLA 6.0 M 1290 mm	X03577	307 €
ISOLA 8.0 M 2570 mm	X03578	396 €

PORTA PLATOS INOX 750 mm

MODEL	CÓDIGO	PRECIO
ISOLA 4.0 M BM INOX	X02590	386 €
ISOLA 4.0 M INOX	X02590	386 €
ISOLA 4.0 M VT INOX	X02590	386 €
ISOLA 6.0 M BM INOX	X02590	386 €

MODEL	CÓDIGO	PRECIO
ISOLA 6.0 M BM INOX	X02590	386 €
ISOLA 6.0 M VT INOX	X02590	386 €
ISOLA 8.0 M INOX	X02590	386 €
ISOLA 8.0 M VT INOX	X02590	386 €

PORTA PLATOS INOX 1280 mm

MODEL	CÓDIGO	PRECIO
ISOLA 4.0 M BM INOX	X02591	424 €
ISOLA 4.0 M INOX	X02591	424 €
ISOLA 4.0 M VT INOX	X02591	424 €
ISOLA 6.0 M BM INOX	X02591	424 €

MODEL	CÓDIGO	PRECIO
ISOLA 6.0 M BM INOX	X02591	424 €
ISOLA 6.0 M VT INOX	X02591	424 €
ISOLA 8.0 M INOX	X02591	424 €
ISOLA 8.0 M VT INOX	X02591	424 €

PORTA PLATOS INOX 750 mm TUBO

MODEL	CÓDIGO	PRECIO
ISOLA 4.0 M BM INOX	X02399	111 €
ISOLA 4.0 M INOX	X02399	111 €
ISOLA 4.0 M VT INOX	X02399	111 €
ISOLA 6.0 M BM INOX	X02399	111 €

MODEL	CÓDIGO	PRECIO
ISOLA 6.0 M BM INOX	X02399	111 €
ISOLA 6.0 M VT INOX	X02399	111 €
ISOLA 8.0 M INOX	X02399	111 €
ISOLA 8.0 M VT INOX	X02399	111 €

PORTA PLATOS INOX 1240 mm TUBO

MODEL	CÓDIGO	PRECIO
ISOLA 4.0 M BM INOX	X02592	135 €
ISOLA 4.0 M INOX	X02592	135 €
ISOLA 4.0 M VT INOX	X02592	135 €
ISOLA 6.0 M BM INOX	X02592	135 €

MODEL	CÓDIGO	PRECIO
ISOLA 6.0 M BM INOX	X02592	135 €
ISOLA 6.0 M VT INOX	X02592	135 €
ISOLA 8.0 M INOX	X02592	135 €
ISOLA 8.0 M VT INOX	X02592	135 €

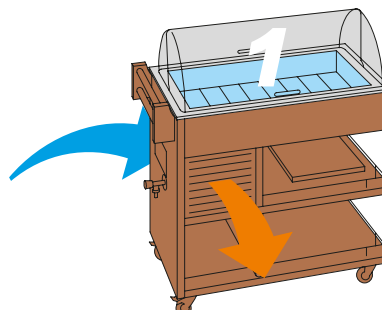


CARROS DE PESCADO REFRIGERADOS / CARRELINO

FRÍO - RESTAURACIÓN Y BUFFET - EXPOSICIÓN DE PESCADO



CARRELINO FISH



CARRELINO MURENA

CARRELINO FISH / CARRELINO MURENA

Carros refrigerados para exposición de pescado fresco, con cuba de acero anticorrosión y campana superior de plexiglás con apertura basculante.

- Control digital de temperatura.
- 4 ruedas pivotantes, 2 con freno.
- Estantes inferiores de madera.
- Desescarche manual.
- Acabado estándar en madera de nogal oscuro.

Colores opcionales



	CARRELINO FISH	CARRELINO MURENA
	1008x555x1066 mm	1170x640x1110 mm
	CUBA: 780x410x110 mm	CUBA: 950x510x100 mm
	ESTÁTICO	ESTÁTICO
	-1°C/0°C	-1°C/0°C
	4 (30°C/55%HR)	4 (30°C/55%HR)
	R290	R290
	220V-1N-50Hz	220V-1N-50Hz
	230 W	250 W
	65 kg	74 kg
	1130x750x1450 mm	1130x750x1450 mm
	5.524 €	5.780 €



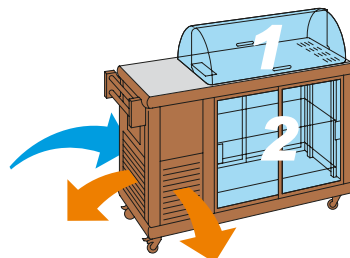
CARRO DE POSTRES REFRIGERADO / CARRELINO

FRÍO - RESTAURACIÓN Y BUFFET - CARROS SERVICIO REFRIGERADOS



CARRELINO 250

Refrigerada




CARRELINO 250

Carro de postres refrigerado de madera, con cámara inferior ventilada de 2 niveles con puertas correderas y campana superior de plexiglás refrigerada con 1 o 2 niveles.

- Control digital de temperatura.
- 4 ruedas pivotantes, 2 con freno.
- Estantes de cristal altura regulable.
- Evaporación automática del agua de desescarche.
- Iluminación interior.
- Acabado estándar en madera de nogal oscuro.

Colores opcionales



CARRELINO 250 2P

Ambiente

Refrigerada

Refrigerada

	CARRELINO 250	CARRELINO 250 2P
	1339x560x1078 mm	1339x584x1418 mm
	240 L	240 L
	2 (700x380 mm) + 1 (876x523 mm) en campana	2 (700x380 mm) + 2 (876x523 mm) en campana
	VENTILADO	VENTILADO
	60-70%HR	60-70%HR
	+4°C/+10°C	+4°C/+10°C
	4 (30°C/55%HR)	4 (30°C/55%HR)
	R290	R290
	220V-1N-50Hz	220V-1N-50Hz
	500 W	500 W
	93 kg	115 kg
	1450x650x1360 mm	1510x810x1680 mm
	6.594 €	7.487 €



Vinotecas



ARMARIOS DE VINO / ESSENCE

FRÍO - ARMARIOS VERTICALES - CAVAS DE VINO



ESSENCE 16PRO



ESSENCE 24PRO



ESSENCE 96PRO

ESSENCE

Armarios para conservación de vino con estantes de madera y capacidad desde 16 hasta 120 botellas.

- Puerta de cristal doble aislante tratado anti-UV
- Mueble negro y marco de puerta negro.
- Display digital de control de temperatura e indicador luminoso.
- Estantes extraíbles para facilitar el acceso a las botellas.
- **Compresor** montado sobre goma anti-vibraciones.

- Refrigeración ventilada.
- Rango de humedad 60 – 65%.
- Bajo nivel de ruido.
- Desescarche automático.
- Luz interior.
- Pies de altura regulable.

	16PRO	24PRO	48PRO	96PRO
	430x450x560 mm	435x455x740 mm	480x570x850 mm	500x540x1250 mm
	16	24	48	96
	3 (madera) + 1 cajón	5 (madera) + 1 cajón	3 (madera) + 1 cajón	6 (madera) + 1 cajón
	VENTILADO	VENTILADO	VENTILADO	VENTILADO
	+5°C/+18°C	+5°C/+18°C	+5°C/+18°C	+5°C/+18°C
	4 (30°C/55%HR)	4 (30°C/55%HR)	4 (30°C/55%HR)	4 (30°C/55%HR)
	R600	R600	R600	R600
	42 dB	42 dB	42 dB	42 dB
	220V-1N-50Hz	220V-1N-50Hz	220V-1N-50Hz	220V-1N-50Hz
	85 W / 0,36 kWh/24h	85 W / 0,48 kWh/24h	85 W / 0,40 kWh/24h	85 W / 0,46 kWh/24h
	17 kg	22 kg	32 kg	44 kg
	480 €	560 €	655 €	990 €





Estantes deslizantes opcionales

ELG 108



ELG 168



ELG 186



ELEGANCE

Armarios de conservación de vino con estantes de rejilla con frontal de madera y capacidad desde 142 hasta 264 botellas.

- Puerta de cristal doble templado con llave.
- Display digital de control de temperatura e indicador luminoso.
- Sistema anti-vibración.
- Luz interior mediante LED.
- 2 pies de altura regulable + 2 rodillos.
- Modo invierno.
- Filtro de carbono.

ACCESORIOS

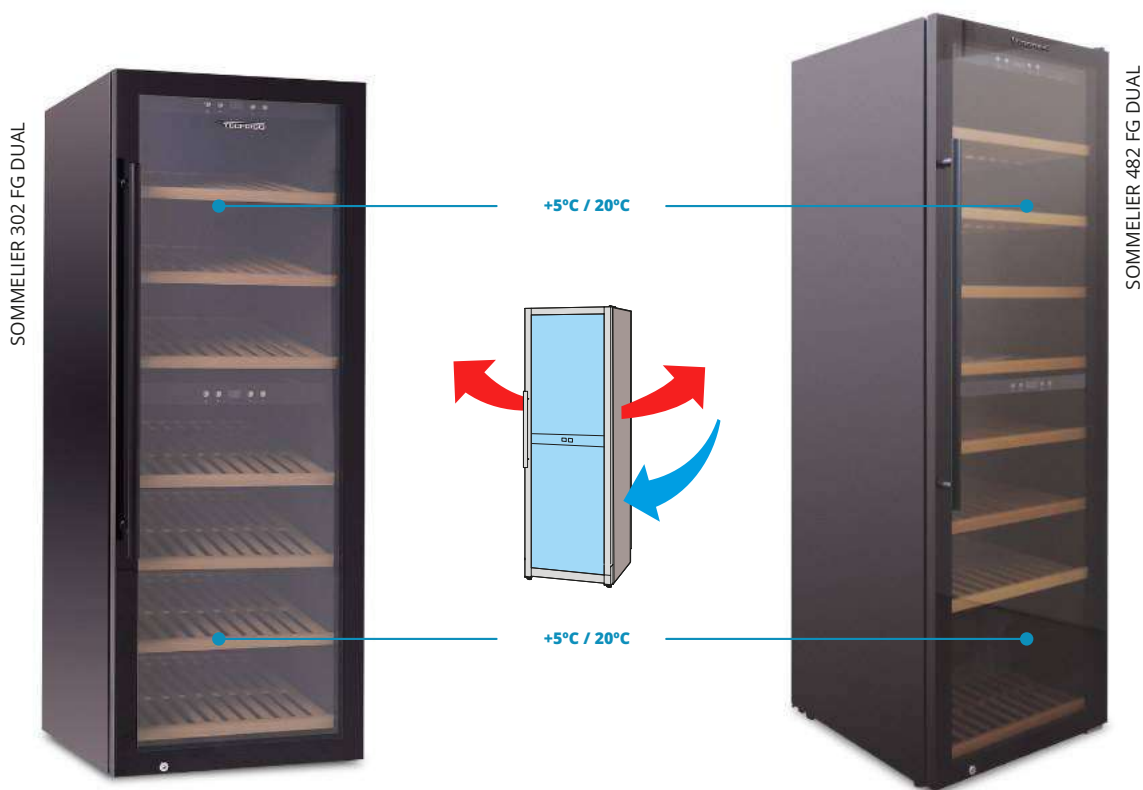
- Juego guías deslizantes para estante adicional: **40€**
- Estante de varilla con frontal de madera: **35€**
- Estante de varilla adicional: **30€**

	ELG 108	ELG 168	ELG 186
	620x710x1070 mm	620x710x1450 mm	620x710x1860 mm
	142	168	264
	2 + BASE	3 + BASE	5 + BASE
	ESTÁTICO	ESTÁTICO	ESTÁTICO
	+5°C/+18°C	+5°C/+18°C	+5°C/+18°C
	SN (10°C-32°C)	SN (10°C-32°C)	SN (10°C-32°C)
	36dB	37dB	39dB
	R600A	R600A	R600A
	220V-1N-50Hz	220V-1N-50Hz	220V-1N-50Hz
	75 W / 0,56 kWh/24h	75 W / 0,59 kWh/24h	75 W / 0,63 kWh/24h
	52 kg	65 kg	72 kg
	690x780x1110 mm	690x780x1490 mm	690x780x1910 mm
	1.410 €	1.548 €	1.820 €



ARMARIOS DE VINO BITEMPERATURA / SOMMELIER FG DUAL

FRÍO - ARMARIOS VERTICALES - CAVAS DE VINO



SOMMELIER FG DUAL

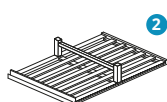
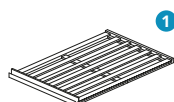
Armarios de conservación de vino

bitemperatura con capacidad para 107 o 163 botellas, según modelo.

- 2 zonas de temperatura independientes.
- 70% de humedad relativa.
- Puerta full-glass de doble cristal transparente con filtro UV, marco interior de acero negro, tirador tubular negro y cerradura.
- Filtro interno de carbón activo.
- Panel de control táctil retroiluminado.
- Luz LED blanca de serie.
- Estantes deslizantes de madera.

ACCESORIOS

- 1- Estante deslizante de madera: **80€**
- 2- Estante deslizante de madera con soporte para botellas inclinadas: **197€**



	SOMMELIER 302 FG DUAL	SOMMELIER 482 FG DUAL
	595x580x1590 mm	595x680x1840 mm
	320 L	450 L
	107 (Ø75mm)	163 (Ø75mm)
	6 (503x437mm) / 1 (503x325mm)	7 (503x530mm) / 1 (503x420mm)
	VENTILADO	VENTILADO
	▲ +5°C/+20°C / ▼ +5°C/+20°C	▲ +5°C/+20°C / ▼ +5°C/+20°C
	4 (30°C/55%HR)	4 (30°C/55%HR)
	38 dB	38 dB
	R600A	R600A
	220V-1N-50Hz	220V-1N-50Hz
	150 W / 0,33 kWh/24h	170 W / 0,36 kWh/24h
	76 kg	90 kg
	650x690x1800 mm	660x750x2050 mm
	2.552 €	2.835 €





VINOTECAS ENCASTRABLES FULL GLASS / SOMMELIER PLUS FG

FRÍO - ARMARIOS VERTICALES - CAVAS DE VINO



SOMMELIER PLUS FG

Armarios de conservación de vino

encastrables con capacidad para 154 o 163 botellas, según modelo.

— Ventilación frontal: admiten tanto instalación encastrada como instalación libre.

— 70% de humedad relativa.

— Puerta full-glass de doble cristal

transparente con filtro UV, marco interior de

acero negro, tirador tubular negro y cerradura.

— Filtro interno de carbón activo.

— Panel de control táctil retroiluminado.

— Luz LED blanca de serie.

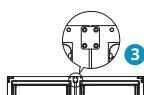
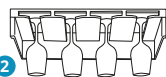
— Estantes deslizantes de madera.

ACCESORIOS

1- Estante de madera con soporte para botellas inclinadas: **51€**

2- Estante de madera para colgar copas: **51€**

3- Kit de unión para vinoteca doble: **208€**



	SOMMELIER 401 PLUS FG	SOMMELIER 402 PLUS FG Dual
	595x768x1720 mm	595x768x1720 mm
	403 L	387 L
	163 (Ø75mm)	154 (Ø75mm)
	15 / 481x545mm / Madera	13 / 481x545mm / Madera
	VENTILADO	VENTILADO
	+5°C/+20°C	▲ +5°C/+20°C / ▼ +5°C/+20°C
	4 (30°C/55%HR)	4 (30°C/55%HR)
	39 dB	38 dB
	R600A	R600A
	220V-1N-50Hz	220V-1N-50Hz
	180 W / 0,42 kWh/24h	180 W / 0,53 kWh/24h
	92 kg	94 kg
	660x780x1870 mm	660x780x1870 mm
	2.954 €	3.010 €





ARMARIOS DE VINO DE MADERA / CANTINETTA

FRÍO - ARMARIOS VERTICALES - CAVAS DE VINO



CANTINETTA



CANTINETTA MAXI



CANTINETTA

Armarios de vino con acabado exterior y estantes de **madera**, con 1 o 2 cámaras refrigeradas independientes y capacidad para 116 o 232 botellas.

- Exterior en madera nogal oscuro.
- Desescarche automático con evaporación de agua.
- Cristal ahumado con filtro anti-UV.
- Termómetro exterior mecánico.
- Luz interior mediante LED.
- Cierre con llave.

OPCIONES Y ACCESORIOS

- Kit ventilación interna (por cámara): **465€**
- Termómetro interior digital: **33€**

Colores opcionales



	CANTINETTA	CANTINETTA MAXI
	695x650x1880 mm	1325x650x1880 mm
	116 (Ø75mm)	232 (116+116 (Ø75mm))
	5 / 512x395 mm / MADERA	10 (5+5) / 512x395 mm / MADERA
	ESTÁTICO	ESTÁTICO
	+6°C/+16°C	+6°C/+16°C
	4 (30°C/55%HR)	4 (30°C/55%HR)
	R600A	R600A
	220V-1N-50Hz	220V-1N-50Hz
	125 W / 0,36 kWh/24h	250 W / 0,72 kWh/24h
	94 kg	185 kg
	770x770x2100 mm	1420x790x2100 mm
	3.910 €	6.949 €





ARMARIOS DE VINO MULTITEMPERATURA / ENOPRESTIGE

FRÍO - ARMARIOS VERTICALES - CAVAS DE VINO



ENOPRESTIGE 400



ENOPRESTIGE 600



Colores



Nogal oscuro



Nogal claro

ENOPRESTIGE

La madera cuidadosamente trabajada en un acabado refinado y con vetas naturales hace cada pieza única.

- Estantes regulables en altura con frontal de madera.
- Descarche automático con evaporación del agua.
- Centralita digital TOUCH SCREEN en el frontal.
- Luz Led.
- Colores standard, Nogal Claro (05) Nogal oscuro (04).
- Cerradura Opcional.

	ENOPRESTIGE 400	ENOPRESTIGE 600
	830x530x1930 mm	1900x530x1930
	400 L	600 L
	112 (Ø75mm)	160 (Ø75mm)
	4 (766x253)	8 (554x253)
	VENTILADO	VENTILADO
	+5°C/+16°C (+5°C/+7°C/+10°C/+16°C)	+5°C/+16°C
	4 (30°C/55%HR)	4 (30°C/55%HR)
	39 dB	38 dB
	R600A	R600A
	220V-1N-50Hz	220V-1N-50Hz
	290 W	300 W
	135 kg	201 kg
	850x520x2100 mm	1310x640x2130 mm
	5.630 €	8.272 €



ARMARIOS DE VINO ENOTEC 60 / 80

FRÍO - ARMARIOS VERTICALES - CAVAS DE VINO
TRES CARA DE CRISTAL



ENOTEC 60



ENOTEC 80



ARMARIO VINO ENOTEC

Armario vinos con tres lados de vidrio.

- Color negro estandar, interior en acero inoxidable AISI 304.
- Centralita con retroalimentación de alto contraste con función termómetro, interruptor iluminación y modalidad ECO.
- Tirador puerta integrado.
- 4 ruedas pivotantes, 2 con freno.
- 4 pies nivelables.
- Cierre con llave de serie.
- Desescarche automático con evaporación de agua.

- ENOTEC 80 3TV - 3 Temperaturas estantes "escalera".
- ENOTEC 80 1TV/P - 1 Temperatura estantes planos.
- ENOTEC 60 3TV - 3 Temperaturas estantes "escalera".
- ENOTEC 80 1TV - 1 Temperatura estantes "escalera".
- ENOTEC 60 1TV - 1 Temperatura estantes "escalera".
- ENOTEC 60 1TV/P - 1 Temperatura "estantes planos".

	ENOTEC 60	ENOTEC 60 P	ENOTEC 60 3TV	ENOTEC 80	ENOTEC 80 P	ENOTEC 80 3TV
	595x500x1910	595x500x1910	595x500x1910	800x500x1910	800x500x1910	800x500x1910
	270 L	270 L	270 L	380 L	380 L	380 L
	45 (Ø75mm)	45 (Ø75mm)	45 (Ø75mm)	72 (Ø75mm)	72 (Ø75mm)	72 (Ø75mm)
	3 / 457x272 mm	3 / 457x272 mm	3 / 457x272 mm	3 / 662x272 mm	3 / 662x272 mm	3 / 662x272 mm
	VENTILADO	VENTILADO	VENTILADO	VENTILADO	VENTILADO	VENTILADO
	+5°C/+18°C	+5°C/+18°C	+5°C +8°C/+18°C	+5°C/+18°C	+5°C/+18°C	+5°C +8°C/+18°C
	4 (30°C/55%HR)	4 (30°C/55%HR)	4 (30°C/55%HR)	4 (30°C/55%HR)	4 (30°C/55%HR)	4 (30°C/55%HR)
	R290	R290	R290	R290	R290	R290
	230V-1N-50Hz	230V-1N-50Hz	230V-1N-50Hz	230V-1N-50Hz	230V-1N-50Hz	230V-1N-50Hz
	240 W	240 W	240 W	300 W	300 W	300 W
	117 kg	117 kg	117 kg	143 kg	143 kg	143 kg
	660x650x2130 mm	660x650x2130 mm	660x650x2130 mm	970x700x2145 mm	970x700x2145 mm	970x700x2145 mm
	5.470 €	5.460 €	5.846 €	6.185 €	6.164 €	6.290 €



ARMARIO DE VINO / MARILYN WINE


FRÍO - ARMARIOS VERTICALES - CAVAS DE VINO



DESCONGELACIÓN
AUTOMÁTICA

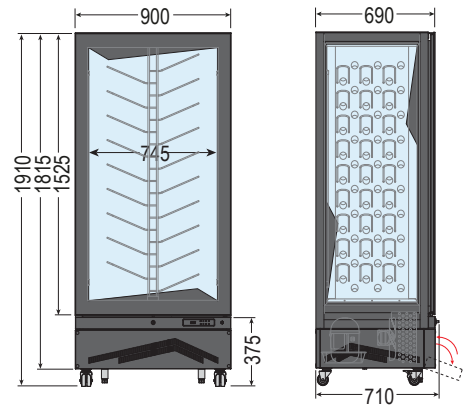


Colores estándar



57 botellas (30+27) alojadas en soportes de varilla

57 botellas (30+27) alojadas en aberturas portabotellas



MARILYN 651 WINE VISION

Elegante armario expositor de vino con capacidad para 114 botellas. El portabotellas central de metacrilato dispone de 57 aberturas para insertar las botellas por el cuello y de 57 soportes de varilla para alojar otras 57 botellas en sentido inverso.

- Elegante marco en aluminio anodizado negro o blanco.
- Puerta con vidrio estructural de baja emisividad, con vidrios exteriores templados y serigrafiados.
- Interior en acero inoxidable AISI 304, libre de corrosión, acabado cortado a láser y pulido espejo.
- Desescarche automático.
- Controlador de pantalla táctil con retroiluminación de alto contraste, funciones para ajustar el termómetro, iluminación control y modo ECO integrado.
- Elegante tirador integrado en toda la altura de la puerta.
- Ruedas pivotantes (2 con freno) y pies ajustables.
- Cerradura de serie.
- **Potenciómetro de ajuste del tono de luz (opcional).**

MARILYN 651 WINE VISION

	900x710x1910 mm
	650 L
	114 (Ø75mm)
	57 (30+27) soportes + 57 (30+27) aberturas
	VENTILADO
	+4°C/+18°C / 75%HR
	4 (30°C/55%HR)
	R290
	220V-1N-50Hz
	400 W / 2,45 kWh/24h
	228 kg
	980x870x2180 mm
8.590 €	

B



ARMARIOS DE VINO IMPERIAL 22 / 26

FRÍO - ARMARIOS VERTICALES - CAVAS DE VINO



IMPERIAL 26



VERSIÓN
EXPO




VERSIÓN
DIAGONAL



VERSIÓN
VERTICAL



VERSIÓN
LINEAL



IMPERIAL 22 / IMPERIAL 26

- Cuatro lados en vidrio.
- Estructura en aluminio negro.
- Mono BLDC colocado en la zona superior.
- Puerta con doble cámara y cristal exterior atemperado y serigrafiado.
- Iluminación mediante 4 LEDS (1800k).
- Centralita Touch Screen con retroiluminación de alto contraste.
- Tirador integrado a lo largo de toda la puerta.
- 4 Pies regulables de serie.
- Cerradura de serie.
- La vitrina se sirve sin estantes
- Configuraciones a voluntad del cliente
 - Expo Ref: Exposición frontal en dos niveles.
 - Diagonal Ref: Dos vertientes frontal y traseras con botellas inclinadas.
 - Vertical Ref: Botellas colocadas en vertical.
 - Linear Ref: Botellas en disposición horizontal



	IMPERIAL 22	IMPERIAL 26
	810x645x2190 mm	810x645x2590 mm
	656 L	710 L
	VENTILADO	VENTILADO
	+4°C/+18°C	+4°C/+18°C
	4 (30°C/55%HR)	4 (30°C/55%HR)
	R290	R290
	220V-1N-50Hz	220V-1N-50Hz
	193 kg	225 kg
	900x700x2500 mm	900x700x2500 mm
	7.500 €	8.134 €

IMPERIAL 22 / IMPERIAL 26

- KIT EXPO: IMPERIAL 22: 3 Estantes / 48 Botellas.
IMPERIAL 26: 4 Estantes / 64 Botellas.
- KIT DIAGONAL: IMPERIAL 22: 3 Estantes / 48 Botellas.
IMPERIAL 26: 4 Estantes / 64 Botellas.
- KIT VERTICAL: IMPERIAL 22: 3 Estantes / 48 Botellas.
IMPERIAL 26: 4 Estantes / 64 Botellas.
- KIT LINEAL: IMPERIAL 22: 8 Estantes / 80 Botellas.
IMPERIAL 26: 11 Estantes / 110 Botellas.
- KIT INCLINADO: IMPERIAL 22: 5 Estantes.
IMPERIAL 26: 7 Estantes.

PVP

- EXPO: IMPERIAL 22: **8.050€**
IMPERIAL 26: **8.814€**
- DIAGONAL: IMPERIAL 22: **8.088€**
IMPERIAL 26: **8.865€**
- VERTICAL: IMPERIAL 22: **8.477€**
IMPERIAL 26: **9.384€**
- LINEAL: IMPERIAL 22: **8.944€**
IMPERIAL 26: **10.070€**
- INCLINADO: IMPERIAL 22: **8.256€**
IMPERIAL 26: **9.148€**

La versión Visión dispone de una estructura fija de Plexiglass que permite colocar las botellas de dos modos diferentes:

- Con el corcho en la parte inferior de la inclinación especial para espumosos, cavas, champagne .
- Con el corcho en la parte superior con una posición ligeramente inclinada, ideal para vinos tintos, rosados y blancos.

IMPERIAL VISION 22	IMPERIAL VISION 26
* 8.294 €	* 8.745 €

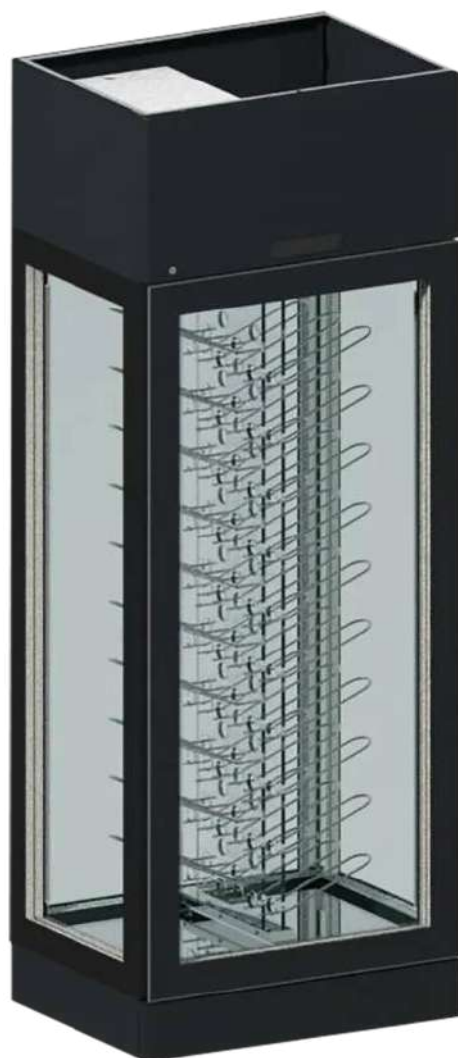
ACCESORIOS

- KIT Unión 1 puerta derecha y 1 puerta izquierda (CONSULTAR).
- KIT Fijación IMPERIAL 22 - (CONSULTAR)
IMPERIAL 26 - (CONSULTAR)

OPCIONALES

- Puerta en la parte trasera: IMPERIAL 22 - (CONSULTAR)
- Puerta en la parte trasera: IMPERIAL 26 - (CONSULTAR)
- Sistema de control (Wifi/Cloud): **229 €**

* El PVP resulta del equipo más la configuración



IMPERIAL VISION 22



Abatidores de temperatura

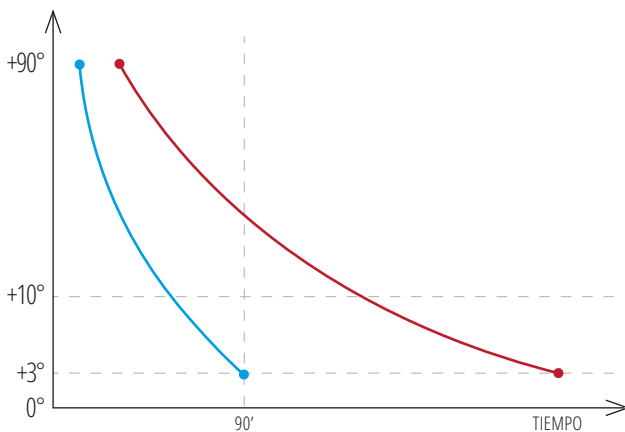
Los abatidores de temperatura son equipos esenciales para conservar los alimentos con total seguridad y alcanzar altos estándares en la preparación de alimentos. Reducen rápidamente la temperatura en el corazón de los alimentos (**abatimiento positivo:** de +90°C hasta +3°C en 90 minutos; **abatimiento negativo:** de +90°C hasta -18°C en 240 minutos) e inhiben el crecimiento bacteriano manteniendo intacta la frescura y el sabor de los productos. El flujo de aire sobre el producto es siempre indirecto.



ENFRIAMIENTO RÁPIDO

ABATIMIENTO CICLO POSITIVO

$+90^{\circ}\text{C} > +3^{\circ}\text{C}$
en 90 minutos



CON ABATIMIENTO
SEGURIDAD ALIMENTARIA



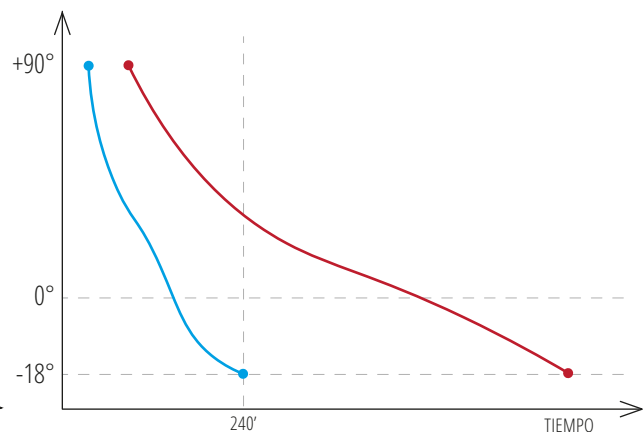
SIN ABATIMIENTO
RIESGO DE CONTAMINACIÓN



CONGELACIÓN RÁPIDA

ABATIMIENTO CICLO NEGATIVO

$+90^{\circ}\text{C} > -18^{\circ}\text{C}$
en 240 minutos



CONGELACIÓN RÁPIDA
MICROCRISTALES



CONGELACIÓN
CRISTALES GRANDES



VENTAJAS

SEGURIDAD E HIGIENE

El uso del abatidor elimina el riesgo de contaminación bacteriológica, garantizando seguridad e higiene en la preparación de la comida.

CALIDAD DE LA COMIDA

El abatidor permite conservar inalteradas las características cualitativas de los alimentos durante días: color, textura, sabor y aroma permanecen intactos.

AHORRO DE TIEMPO

Acortar el proceso de producción conduce a una mejor organización del trabajo; los alimentos se preparan por adelantado y se conservan con todas sus cualidades.

REDUCCIÓN DEL DESPERDICIO

El uso del abatidor permite comprar materias primas en bloque, reducir el desperdicio y ser más eficientes en la organización del tiempo.



ABATIDORES DE TEMPERATURA / SERIE EC

FRÍO - REFRIGERACIÓN Y CONGELACIÓN RÁPIDA



CAPACIDAD PARA 12 CUBETAS DE HELADO

CAPACIDAD PARA 6 CUBETAS DE HELADO



EC3



EC5



EC8



Diseño sólido y ergonómico



Materiales de alta calidad



Fácil limpieza



Flujo de aire indirecto

SERIE EC

Armarios abatidores de temperatura, de sobremesa y de suelo, con capacidad desde 3 hasta 20 niveles de bandejas 600x400 o GN1/1.

- Cámara interior en acero inox 304 con ángulos redondeados.
- Sistema HACCP con memoria y alarma.
- Programas por tiempo, temperatura o sonda al corazón.
- Setpoint de trabajo: -40°C.
- Sistema de circulación del aire con flujo indirecto (no daña el producto).
- Parada automática del ventilador, por apertura de puerta, para impedir la entrada de humedad.
- Limpieza y mantenimiento sin herramientas.

- Descongelación manual por aire.
- Motor refrigerado por aire. Refrigeración por agua opcional (modelos EC5, EC8, EC10, EC15 y EC20).
- Panel de control digital.
- **Sonda al corazón incluida.**
- **Incluyen juegos de guías para rejillas o bandejas.**
- **No incluyen rejillas, bandejas o cubetas de helado.**

ACCESORIOS Y OPCIONES

- Rejilla acero inox 600x400mm: **64€**
- Rejilla acero inox GN1/1: **46€**
- Kit 4 ruedas (excepto E3): **260€**
- Refrigeración por agua: **+8%**



ABATIDORES DE TEMPERATURA / SERIE EC

FRÍO - REFRIGERACIÓN Y CONGELACIÓN RÁPIDA



NUEVOS MODELOS
NOVEDADES 2025

CAPACIDAD PARA
CUBETAS DE HELADO
30

CAPACIDAD PARA
CUBETAS DE HELADO
21

CAPACIDAD PARA
CUBETAS DE HELADO
18



EC10



EC15



EC20

	EC3	EC5	EC8	EC10	EC15	EC20
	600x864x460 mm	820x740x920 mm	820x738x1142 mm	820x799x1709 mm	820x799x1809 mm	820x1013x2145 mm
	340x560x270 mm	700x464x387 mm	700x455x622 mm	700x515x992 mm	700x515x1092 mm	680x677x1540 mm
	3 / GN1/1	5 / 600x400 o GN1/1	8 / 600x400 o GN1/1	10 / 600x400 o GN1/1	15 / 600x400 o GN1/1	20 / 600x400 o GN1/1
	-	6 x 5L	12 x 5L	18 x 5L	21 x 5L	30 x 5L
	8 kg (+90°>+3°/90')	24 kg (+90°>+3°/90')	26 kg (+90°>+3°/90')	40 kg (+90°>+3°/90')	65 kg (+90°>+3°/90')	80 kg (+90°>+3°/90')
	6 kg (+90°>-18°/240')	16 kg (+90°>-18°/240')	18 kg (+90°>-18°/240')	28 kg (+90°>-18°/240')	45 kg (+90°>-18°/240')	55 kg (+90°>-18°/240')
	725 W ¹ / 170 W ²	1648 W ¹ / 377 W ²	2205 W ¹ / 349 W ²	3296 W ¹ / 754 W ²	3296 W ¹ / 754 W ²	5073 W ¹ / 966 W ²
	-40°C/+10°C	-40°C/+10°C	-40°C/+10°C	-40°C/+10°C	-40°C/+10°C	-40°C/+10°C
	R290	R290	R290	R290	R290	R290
	220V-1N-50Hz	220V-1N-50Hz	220V-1N-50Hz	400V-3N-50Hz	400V-3N-50Hz	400V-3N-50Hz
	700 W / 2,4A	1000 W / 6A	1200 W / 7A	2200 W / 5,5A	2400 W / 6A	4000 W / 7,5A
	55 kg	90 kg	140 kg	190 kg	210 kg	255 kg
	700x900x500 mm	850x770x1090 mm	850x770x1450 mm	850x830x1900 mm	850x830x2000 mm	860x1100x2400 mm
	3.918 €	5.238 €	6.160 €	8.982 €	9.814 €	13.609 €



Armarios de fermentación controlada

Los armarios de fermentación controlada ofrecen las condiciones necesarias de temperatura, humedad y tiempo que permiten que las masas fermenten de manera óptima y uniforme, mejorando la calidad y el sabor del pan. Y al controlar de manera activa las diferentes etapas del proceso permiten reducir el consumo de levaduras y racionalizar los horarios de trabajo.

VENTAJAS

Control total de las diferentes fases del proceso: tiempo, temperatura y humedad.

Tiempos de fermentación largos que mejoran el sabor y la calidad del pan.

Reducción de las horas de trabajo nocturno gracias a la posibilidad de programar el proceso.

Disponer de varias hornadas a lo largo de la jornada, adaptando la producción a la demanda.

Menor consumo de levaduras.

FASES

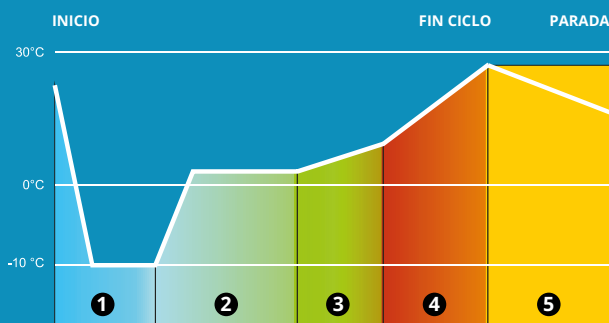
1. Bloqueo. La cámara baja la temperatura para bloquear la acción de la levadura y dejar la masa inerte. $-5^{\circ}\text{C}/-10^{\circ}\text{C}$, 4/6 h.

2. Almacenamiento. La temperatura se mantiene estable para almacenar la masa hasta que se inicie el proceso de fermentación. $-2^{\circ}\text{C}/+2^{\circ}\text{C}$

3. Despertar. La temperatura se va elevando paulatinamente para que la temperatura exterior e interior de la masa sea uniforme hasta llegar a la temperatura de fermentación. $+10^{\circ}\text{C}/+13^{\circ}\text{C}$, 70/80%HR, 1/5 h.

4. Fermentación. La cámara alcanza la temperatura óptima para el proceso de fermentación de la masa. $+25^{\circ}\text{C}/+30^{\circ}\text{C}$, 85/90%HR, 2/4 h.

5. Mantenimiento. Una vez completada la fermentación, la temperatura baja hasta la temperatura óptima para conservar la masa fermentada hasta el horneado. $+15^{\circ}\text{C}/+30^{\circ}\text{C}$, 85/90%HR.





FL 900 B

FL 700 B / FL 900 B

- Armarios de fermentación controlada de 5 fases, con 20 niveles** de almacenamiento para bandejas de 60x40 o 60x80, según modelo.
- **Controles táctiles** modernos, intuitivos y completos.
 - Máxima precisión y fiabilidad en el control de temperatura y humedad.
 - Humedad producida por un generador de vapor y regulada por el cuadro de control.
 - **5 fases:** bloqueo de levadura, almacenamiento, despertar, fermentación y mantenimiento.
 - Desescarche eléctrico automático.
 - Aislamiento poliuretano inyectado 65mm, sin CFC.
 - **Dotación: 20 pares de guías en forma de "L".**
 - Espacio entre bandejas 70 mm.
 - Toma de agua: 3/8 > 3/4F.
 - 4 pies de acero inox altura regulable.
 - Conexión USB para descarga de datos HACCP.



Pantalla táctil de 5" y conexión USB

ACCESORIOS Y OPCIONES FL 700 B

- Parrilla acero inox 600x400mm: **64€**
- Juego de guías para parrilla 600x400mm: **35€**
- Kit 4 ruedas: **260€**
- Iluminación interior: **205€**
- Módulo WIFI: **374€**

ACCESORIOS Y OPCIONES FL 900 B

- Parrilla acero inox 600x800mm: **76€**
- Juego de guías para parrilla 600x800mm: **35€**
- Kit 4 ruedas: **260€**
- Iluminación interior: **205€**
- Módulo WIFI: **374€**

	FL 700 B	FL 900 B
	730x1004x2110 mm	820x1104x2110 mm
	590x650x1420 mm	680x818x1420 mm
	700 L	900 L
	20 / 600x400 mm	20 / 600x800 mm
	-18°C/+35°C	-18°C/+35°C
	55-95%HR	55-95%HR
	R452A	R452A
	220V-1N-50Hz	220V-1N-50Hz
	1390 W	1390 W
	175 kg	210 kg
	-	-
	10.215 €	11.465 €





Pastelería

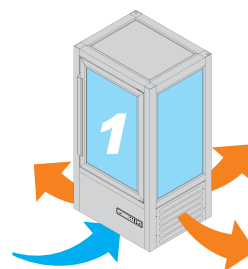
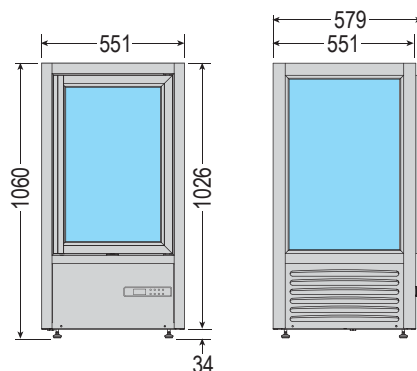
VITRINAS PASTELERAS VERTICALES

VITRINAS PASTELERAS HORIZONTALES



VITRINA SOBREBANCO 4 CARAS 120L / MUSA 120

PASTELERÍA - EXPOSICIÓN Y CONSERVACIÓN - VERTICAL



MUSA 120

Vitrinas verticales sobrebanco para exposición de productos de pastelería, chocolate y heladería, acristaladas a 4 caras, con 120 litros de capacidad. Disponibles modelos de refrigeración, congelación y para conservación de chocolate.

- Cuerpo en aluminio anodizado negro.
- Triple acristalamiento por cada cara, con doble cámara de aire, enmarcados y sellados, para un aislamiento térmico óptimo.

- Evaporación del agua de desescarche automática.
- Centralita "Soft touch" con retro-iluminación blanca y función de ahorro energético.
- Iluminación interior LED.
- 4 pies nivelables

OPCIONES

- Cierre con llave: **175 €**
- Cambio de color: **consultar**

MUSA 120							
	❄️	❄️	❄️	❄️	❄️	❄️	❄️
	Q	R	Q CIOCCO	R CIOCCO	BTQ	BTV	RBT
📏	551x579x1060 mm	551x579x1060 mm	551x579x1060 mm	551x579x1060 mm	551x579x1060 mm	551x579x1060 mm	551x579x1060 mm
📦	120 L	120 L	120 L	120 L	120 L	120 L	120 L
📄	3 / 375x355mm CRISTAL	4 / Ø 320mm CRISTAL GIRATORIO	3 / 375x355mm CRISTAL	4 / Ø 320mm CRISTAL GIRATORIO	3 / 375x325mm CRISTAL	3 / 375x325mm REJILLA	4 / Ø 320mm CRISTAL GIRATORIO
❄️	VENTILADO	VENTILADO	VENTILADO	VENTILADO	VENTILADO	VENTILADO	VENTILADO
🌸	75% HR	75% HR	40 / 44% HR	40 / 44% HR	40% HR	40% HR	40% HR
🌡️	+4°C / +10°C	+4°C / +10°C	+14°C / +16°C	+14°C / +16°C	-21°C / -10°C	-21°C / -10°C	-21°C / -10°C
❄️	AUTO	AUTO	MANUAL	MANUAL	AUTO	AUTO	AUTO
❄️	R290	R290	R290	R290	R290	R290	R290
🏠	4 (30°C/55%HR)	4 (30°C/55%HR)	4 (30°C/55%HR)	4 (30°C/55%HR)	4 (30°C/55%HR)	4 (30°C/55%HR)	4 (30°C/55%HR)
🔌	220V-1N-50Hz	220V-1N-50Hz	220V-1N-50Hz	220V-1N-50Hz	220V-1N-50Hz	220V-1N-50Hz	220V-1N-50Hz
⚡	280 W / 2,57 kWh/24h	280 W / 2,81 kWh/24h	750 W	750 W	270 W / 5,43 kWh/24h	270 W / 5,43 kWh/24h	270 W / 5,36 kWh/24h
📊	79 kg	79 kg	79 kg	79 kg	79 kg	79 kg	79 kg
📏	630x630x1280 mm	630x630x1430 mm	630x630x1280 mm	630x630x1430 mm	630x630x1430 mm	630x630x1430 mm	630x630x1430 mm
	4.392 €	4.622 €	4.728 €	5.040 €	5.193 €	5.282 €	5.475 €
	B	C	G	G	D	D	D



VENERE PS / NS / NV / NEGRA



VENERE PS / NS / NV / BLANCA


















Colores estándar



VENERE

Vitrinas verticales acristaladas a 3 caras para exposición de productos de pastelería y heladería. Disponibles modelos de refrigeración, congelación y bi-temperatura.

- 3 caras de cristal triple con sistema anti-vaho.
- Iluminación interior mediante LED (2 verticales).
- Interior espejado para resaltar el producto.
- **PS / NV:** Termostato y termómetro digital, desescarche automático.
- **NS:** Termostato y termómetro mecánico, desescarche manual.
- 4 rodillos unidireccionales + 2 pies regulables.
- Cierre con llave.

						
	VENERE-PS 70	VENERE-PS 90	VENERE-NS 70	VENERE-NS 90	VENERE-NV 70 DUAL	VENERE-NV 90 DUAL
	688x773x2000 mm	900x740x2080 mm	688x773x2000 mm	900x740x208 mm	688x773x2000 mm	900x740x2080 mm
	317 L	457 L	317 L	457 L	317 L	457 L
	5 / REJILLA / AJUSTABLES	5 / REJILLA / AJUSTABLES	6 / REJILLA / FIJOS	6 / REJILLA / FIJOS	5 + BASE / REJILLA / AJUSTABLES	5 + BASE / REJILLA / AJUSTABLES
	ESTÁTICO	ESTÁTICO	ESTÁTICO EN REJILLA	ESTÁTICO EN REJILLA	VENTILADO	VENTILADO
	-2°C / +10°C	-2°C / +10°C	-22°C / -15°C	-22°C / -15°C	-22°C / +5°C	-22°C / +5°C
	AUTOMÁTICO	AUTOMÁTICO	MANUAL	MANUAL	AUTOMÁTICO	AUTOMÁTICO
	R290	R290	R290	R290	R290	R290
	4 L1 (30°C/55%HR)	4 L1 (30°C/55%HR)	4 L1 (30°C/55%HR)	4 L1 (30°C/55%HR)	4 L1 (30°C/55%HR)	4 L1 (30°C/55%HR)
	220V-1N-50Hz	220V-1N-50Hz	220V-1N-50Hz	220V-1N-50Hz	220V-1N-50Hz	220V-1N-50Hz
	370 W / 3,51 kWh/24h	415 W / 3,51 kWh/24h	520 W / 3,51 kWh/24h	520 W / 3,51 kWh/24h	640 W / 8,47 kWh/24h	640 W / 8,47 kWh/24h
	142 kg	255 kg	142 kg	255 kg	142 kg	255 kg
	745x775x2133 mm	990x790x2120 mm	745x775x2133 mm	990x790x2120 mm	745x775x2133 mm	990x790x2120 mm
	4.436 €	5.238 €	4.310 €	4.952 €	4.704 €	5.434 €

B

C

C

VITRINA 4 CARAS 400L / PRISMA 401

PASTELERÍA - EXPOSICIÓN Y CONSERVACIÓN - VERTICAL



PRISMA 401

	 TNV-PF	 TNV-PQ	 TBS-PF
	680x690x1820 mm	680x690x1820 mm	680x690x1820 mm
	400 L	400 L	400 L
	5 / 505x435 / REJILLA	5 / 500x430 / CRISTAL	4 / 503x460 / REJILLA FIJA 1 / 435x505 / REJILLA BASE
	VENTILADO	VENTILADO	ESTÁTICO
	75% HR	75% HR	40% HR
	+4°C / +10°C	+4°C / +10°C	-18°C / -10°C
	3 (25°C/60%HR)	3 (25°C/60%HR)	3 (25°C/60%HR)
	AUTOMÁTICA	AUTOMÁTICA	MANUAL
	R290	R290	R290
	3-1N-50Hz	230V-1N-50Hz	230V-1N-50Hz
	410 W / 5,02 kWh/24h	400 W / 5,02 kWh/24h	430 W / 6,54 kWh/24h
	154 kg	160 kg	159 kg
	770x770x2080 mm	770x770x2080 mm	770x770x2080 mm
	3.998 €	3.998 €	4.102 €
	C	C	D
	 TBV-PQ	 TBV-PF	 COMBI-PF
	680x690x1820 mm	680x690x1820 mm	680x690x1820 mm
	400 L	400 L	400 L
	5 / 500x430 / CRISTAL	5 / 505x435 / REJILLA INOX	5 / 505x435 / REJILLA INOX
	VENTILADO	VENTILADO	VENTILADO
	40% HR	40% HR	40% HR / 70% HR
	-18°C / -10°C	-18°C / -10°C	-18°C / +5°C
	3 (25°C/60%HR)	3 (25°C/60%HR)	3 (25°C/60%HR)
	AUTO. GAS CALIENTE	AUTO. GAS CALIENTE	AUTO. GAS CALIENTE
	R290	R290	R290
	230V-1N-50Hz	230V-1N-50Hz	230V-1N-50Hz
	550 W / 10,93 kWh/24h	550 W / 10,93 kWh/24h	550 W / 9,72 kWh/24h
	175 kg	170 kg	170 kg
	770x770x2080 mm	770x770x2080 mm	770x770x2080 mm
	5.374 €	5.258 €	5.300 €
	E	E	E

VITRINA 4 CARAS 800L / PRISMA 801

PASTELERÍA - EXPOSICIÓN Y CONSERVACIÓN - VERTICAL



PRISMA 801

	TNV-PQ	TNV-PF	TBS-PF
	1285x695x1795 mm	1285x695x1795 mm	1285x695x1795 mm
	800 L	800 L	800 L
	5 / 500x430 / CRISTAL	5 / 435x505 / REJILLA	4 / 503x460 / REJILLA FIJA 1 / 435x505 / REJILLA INOX
	5 / 500x430 / CRISTAL	5 / 435x505 / REJILLA	4 / 503x460 / REJILLA FIJA 1 / 435x505 / REJILLA INOX
	VENTILADO	VENTILADO	ESTÁTICO
	75% HR	75% HR	40% HR
	+4°C / +10°C	+4°C / +10°C	-18°C / -10°C
	3 (25°C/60%HR)	3 (25°C/60%HR)	3 (25°C/60%HR)
	AUTOMÁTICA	AUTOMÁTICA	MANUAL
	R290	R290	R290
	230V-1N-50Hz	230V-1N-50Hz	230V-1N-50Hz
	600 W / 8,39 kWh/24h	590 W / 8,39 kWh/24h	940 W / 12,41 kWh/24h
	232 kg	232 kg	238 kg
	1410x790x2100 mm	1410x790x2100 mm	1410x790x2100 mm
	6.590 €	6.352 €	7.360 €

D

D

D

	TNV-PF/TBS-PF	TNV-PQ/TBS-PF
	1285x695x1795 mm	1285x695x1795 mm
	800 L	800 L
	4 / 503x460 / REJILLA FIJA 1 / 435x505 / REJILLA INOX	4 / 503x460 / REJILLA FIJA 1 / 435x505 / REJILLA INOX
	5 / 435x505 / REJILLA	5 / 500x430 / CRISTAL
	ESTÁTICO / VENTILADO	ESTÁTICO / VENTILADO
	40% HR / 75% HR	40% HR / 75% HR
	-19°C / -10°C / +4°C / +10°C	-19°C / -10°C / +4°C / +10°C
	3 (25°C/60%HR)	3 (25°C/60%HR)
	MANUAL / AUTO	MANUAL / AUTO
	R290	R290
	230V-1N-50Hz	230V-1N-50Hz
	1180 W / 12,56 kWh/24h	1170 W / 12,76 kWh/24h
	260 kg	260 kg
	1410x790x2100 mm	1410x790x2100 mm
	7.320 €	7.360 €

D

D



VITRINA 4 CARAS 450L Y 650L / MARILYN

PASTELERÍA - EXPOSICIÓN Y CONSERVACIÓN - VERTICAL



MARILYN

Vitrinas pasteleras verticales acristaladas a las 4 caras con estantes de cristal, luz LED interior, cierre con llave y control con pantalla táctil. Disponibles modelos de congelación, de refrigeración y para chocolate, con capacidades de 275, 450 y 650 litros. Posibilidad de servir las sin los paneles inferiores para encastrar en mostradores.

- Cuerpo en aluminio anodizado negro o blanco.
- Estructura monolítica de cristal con interior en acero inox anti-corrosión acabado brillante.
- Estantes de cristal de altura regulable mediante cremalleras laterales en los modelos ventilados.
- Estantes de cristal fijos sobre los evaporadores en los modelos estáticos de congelación.
- Evaporación automática del agua de desescarche.
- Puerta con cristal estructural de baja emisión.
- Cristales externos templados y serigrafiados.
- Centralita "Touch Screen" con retro-iluminación de alto contraste para control de temperatura e iluminación, y modalidad "ECO" integrada.
- Ruedas pivotantes (2 con freno) y pies ajustables.

OPCIONES

- Control remoto (WIFI/Cloud): **229€**
- Potenciómetro tono de luz: **151€**
- Inverter: **consultar**

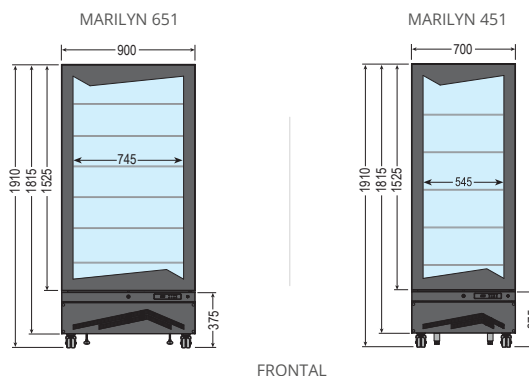
Colores estándar



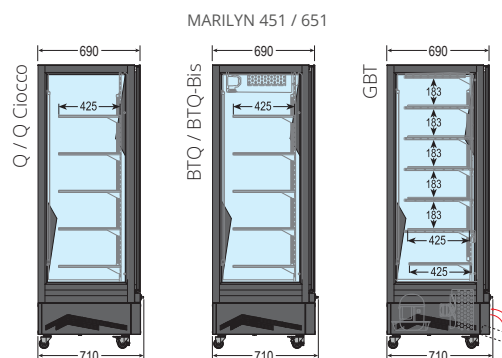
MARILYN 651 BTQ



MARILYN 451 BTQ



LATERAL





Nuevos modelos ventilados **BTQ-S** con salida de aire en la parte inferior de la cámara.

MARILYN 451				
	Q	BTQ-S	BTQ-S BIS	GBT
	700x710x1910 mm	700x710x1910 mm	700x710x1910 mm	700x710x1910 mm
	450 L.	450 L.	450 L.	450 L.
	5 / CRISTAL	5 / CRISTAL	5 / CRISTAL	5 / CRISTAL FIJO 1 / BASE *
	VENTILADO	VENTILADO	VENTILADO	ESTÁTICO
	75% HR	40% HR	40% HR	40% HR
	+4°C / +10°C	-21°C / -15°C	-20°C / +5°C	-19°C / -10°C
	4 (30°C/55%HR)	4 (30°C/55%HR)	4 (30°C/55%HR)	4 (30°C/55%HR)
	AUTOMÁTICA	AUTO. GAS CALIENTE	AUTO. GAS CALIENTE	MANUAL
	R290	R290	R290	R290
	220V-1N-50Hz	220V-1N-50Hz	220V-1N-50Hz	220V-1N-50Hz
	400 W 4,54 kWh/24h	480 W / 8,21 kWh/24h	480 W / 9,62 kWh/24h	420 W 7,21 kWh/24h
	228 kg	223 kg	223 kg	217 kg
	770x770x2180 mm	770x770x2180 mm	770x770x2180 mm	770x770x2180 mm
NEGRO	6.646 €	7.174 €	7.446 €	7.366 €
BLANCO	6.833 €	7.378 €	7.487 €	7.575 €

C

D

D

D

MARILYN 651				
	Q	BTQ-S	BTQ-S BIS	GBT
	900x710x1910 mm	900x710x1910 mm	900x710x1910 mm	900x710x1910 mm
	650 L.	650 L.	650 L.	650 L.
	5 / CRISTAL	5 / CRISTAL	5 / CRISTAL	5 / CRISTAL FIJO 1 / BASE *
	VENTILADO	VENTILADO	VENTILADO	ESTÁTICO
	75% HR	40% HR	40% HR	40% HR
	+4°C / +10°C	-21°C / -15°C	-20°C / +5°C	-19°C / -10°C
	4 (30°C/55%HR)	4 (30°C/55%HR)	4 (30°C/55%HR)	4 (30°C/55%HR)
	AUTOMÁTICA	AUTO. GAS CALIENTE	AUTO. GAS CALIENTE	MANUAL
	R290	R290	R290	R290
	220V-1N-50Hz	220V-1N-50Hz	220V-1N-50Hz	220V-1N-50Hz
	450 W / 4,61 kWh/24h	480 W / 9,62 kWh/24h	480 W / 9,62 kWh/24h	460 W / 7,90 kWh/24h
	244 kg	255 kg	255 kg	250 kg
	980x870x2180 mm	980x870x2180 mm	980x870x2180 mm	980x870x2180 mm
NEGRO	7.540 €	8.060 €	8.167 €	8.069 €
BLANCO	7.750 €	8.288 €	8.396 €	8.298 €

C

D

D

D



VITRINAS PASTELERAS 4 CARAS / SNELLE 360 / 720

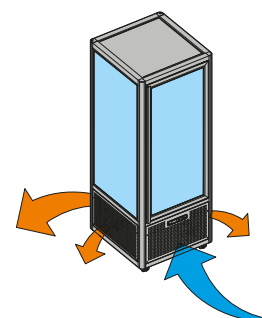
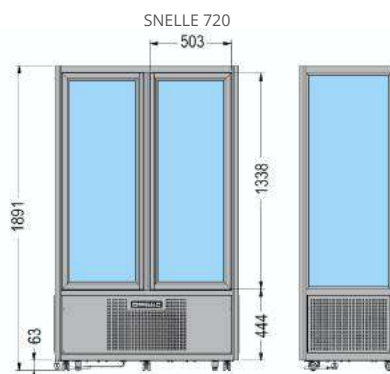
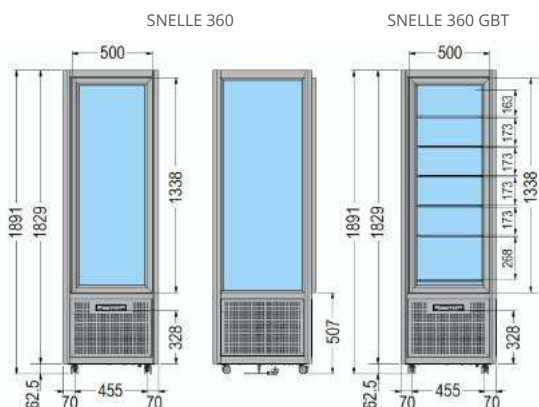
PASTELERÍA - EXPOSICIÓN Y CONSERVACIÓN - VERTICAL



SNELLE 360



SNELLE 720



SNELLE

Vitrinas pasteleras verticales acristaladas a las 4 caras con estantes de cristal, luz LED interior y control con pantalla táctil. Disponibles modelos de congelación, refrigeración y bitemperatura.

- Cuerpo en aluminio gris antracita o gris claro.
- Tirador de acero inox integrado a lo largo de la puerta.
- Paneles de ventilación en acero inox.
- Triple acristalamiento por cada cara, con doble cámara de aire para un aislamiento térmico óptimo.

- Iluminación de doble franja LED de alta eficiencia y ahorro energético.
- Unidad de control con pantalla táctil y retro-iluminación LED blanca con función de ahorro de energía.
- Ruedas giratorias de acero inoxidable, 2 con freno.
- En los modelos ventilados la salida de aire del evaporador está en la parte inferior de la cámara.
- Cristal inferior opaco en los modelos con estantes de cristal.



Nuevos modelos ventilados con evaporador y salida de aire en la parte inferior de la cámara.

SNELLE 360					
	G	GS	BIQ - BIS	GBT	
	595x640x1890 mm		595x640x1890 mm		
	360 L.		360 L.	360 L.	
	5 / 450x420mm REJILLA		5 / 450x420mm CRISTAL	6 / 470x470mm REJILLA	
	VENTILADO EVAPORADOR ABAJO	ESTÁTICO	VENTILADO EVAPORADOR ABAJO	ESTÁTICO	
	75% HR	60% HR	75% HR	40% HR	
	+4°C / +10°C		+5°C / -20°C	-19°C / -10°C	
	4 (30°C/55%HR)		4 (30°C/55%HR)	4 (30°C/55%HR)	
	AUTOMÁTICA		AUTOMÁTICA	MANUAL	
	R290		R290	R290	
	230V-1N-50Hz		230V-1N-50Hz	230V-1N-50Hz	
	440 W	360 W	500 W	370 W	
	139 kg	137 kg	144 kg	140 kg	
	770x770x2200 mm		770x770x2200 mm	770x770x2200 mm	
	4.724 €	5.400 €	4.758 €	5.304 €	

SNELLE 720					
	G	BTQ-BIS	GBT-G	GBT-GBT	
	1140x640x1890 mm				
	720 L.				
	10 / 470x450mm REJILLA	10 / 470x450mm CRISTAL	6 / 470x470mm - 5 / 450x420mm REJILLA	12 / 470x470mm REJILLA	
	VENTILADO EVAPORADOR ABAJO		ESTÁTICO / VENTILADO	ESTÁTICO	
	40% HR	70/40% HR	40% HR	70/40% HR	
	+4°C / +10°C	+5°C / -20°C	-10°C / -19°C - +4°C / +10°C	-10°C / -19°C - -10°C / +17°C	
	4 (30°C/55%HR)		4 (30°C/55%HR)		
	AUTOMÁTICA	AUTOMÁTICA GAS CALIENTE	MANUAL / AUTOMÁTICA	MANUAL	
	R290		R290		
	230V-1N-50Hz		230V-1N-50Hz		
	600 W		600 W		
	177 kg		177 kg		
	770x770x2200 mm		770x770x2200 mm		
	6.802 €	7.920 €	8.389 €	8.675 €	



VITRINAS PASTELERAS 4 CARAS / DIVA
 PASTELERÍA - EXPOSICIÓN Y CONSERVACIÓN - VERTICAL



DIVA 360 Q

DIVA 360 Q



LED



OPCIONAL

De Serie / Estandar: Gris antracita (RAL 7043)



COLORES ESTANDAR

COD. 60



COD. 61



COLORES OPCIONALES

COD. 13



COD. 17



RAL





VITRINAS PASTELERAS 4 CARAS / DIVA

PASTELERÍA - EXPOSICIÓN Y CONSERVACIÓN - VERTICAL



NUOVA REFERENZA
NOVITÀ 2024



DIVA 920 G VU

DIVA 920 G VU



LED



OPCIONAL

De Serie / Estandar: Gris antracita (RAL 7043)



COLORES ESTANDAR

COD. 60

COD. 61



COLORES OPCIONALES

COD. 13

COD. 17

RAL



- Marco moderno y elegante construido íntegramente con aluminio pulido.
- Tirador de acero inox integrado a lo largo de la puerta.
- Rejillas de ventilación y fondo interno en acero inoxidable pulido con láser.
- Triple acristalamiento por cada cara, con doble cámara de aire, enmarcados y sellados, para un aislamiento térmico óptimo.
- Iluminación de doble franja LED de alta eficiencia y ahorro energético.

- Unidad de control con pantalla táctil y retro-iluminación LED blanca con función de ahorro de energía.
- Ruedas giratorias de acero inoxidable, 2 con freno.
- Pies regulables.

OPCIONES

- Potenciómetro luz.
- Control remoto (WIFI / Cloud).
- Cierre con llave.



VITRINAS 4 CARAS / DIVA

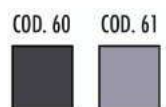
PASTELERÍA - EXPOSICIÓN Y CONSERVACIÓN - VERTICAL



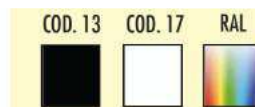
OPCIONES

- Potenciómetro luz: **151€**
- Control remoto (WIFI / Cloud): **229€**
- Cierre con llave: **235€**
- Kit estantes cristal GBT*: **163€**

COLORES ESTANDAR



COLORES OPCIONALES



	DIVA 360			DIVA 460		
	G	BTQ-S-BIS	GBT	G	BTQ-S-BIS	GBT
	605x695x175 mm			710x695x1875 mm		
	350 L.			450 L.		
	5 / 443.449 mm REJILLA	5 / 450x420 mm CRISTAL	5 / 456x460 mm REJILLA	5 / 555x473 mm REJILLA		6 / 555x640 mm REJILLA
	VENTILADO	VENTILADO	ESTÁTICO	ESTÁTICO	VENTILADO	ESTÁTICO
	75% HR	75% HR	40% HR / 44% HR	40% HR / 70% HR	40% HR	40% HR
	+4°C / +10°C	+5°C / -20°C	-10°C / -19°C	+4°C / +10°C	+5°C / -20°C	-10°C / -19°C
	4 (30°C/55%HR)	4 (30°C/55%HR)		4 (30°C/55%HR)		4 (30°C/55%HR)
	AUTO	AUTO	MANUAL	AUTO	AUTO	MANUAL
	R290	R290	R290	R290	R290	R290
	230V-1N-50Hz			223V-1N-50Hz		
	300 W	430 W	420 W	420 W	540 W	500 W
	162 kg	156 kg	157 kg	179 kg	181 kg	188 kg
	770x770x2150 mm			770x770x1875 mm		
	6.180 €	6.938 €	6.270 €	6.430 €	7.108 €	6.620 €
	C	C	D	D	D	D

*: juego de estantes de cristal para cubrir los evaporadores fijos en los modelos GBT




DIVA 920 VU - DOBLE PUERTA - CÁMARA ÚNICA				
	G VU	GS VU	BTV-BIS VU	BTV VU
	1365x695x1875 mm			
	800 L	800 L	800 L	800 L
	5 / 555x473 mm / REJILLA	5 / 555x473 mm / REJILLA	5 / 555x473 mm / REJILLA	5 / 555x430 mm / REJILLA
	5 / 555x473 mm / REJILLA	5 / 555x473 mm / REJILLA	5 / 555x473 mm / REJILLA	5 / 555x430 mm / REJILLA
	VENTILADO	ESTÁTICO	VENTILADO	VENTILADO
	75% HR	60% HR	40% / 70% HR	40% HR
	+4°C / +10°C	+4°C / +10°C	-18°C / +5°C	-21°C / -15°C
	4 (30°C/55%HR)	4 (30°C/55%HR)	4 (30°C/55%HR)	4 (30°C/55%HR)
	AUTOMÁTICO	AUTOMÁTICO	AUTO. GAS CALIENTE	AUTO. GAS CALIENTE
	R290	R290	R290	R290
	220V-1N-50Hz	220V-1N-50Hz	220V-1N-50Hz	220V-1N-50Hz
	500 W / 9,51 kWh/24h	500 W / 9,86 kWh/24h	650 W / 12,14 kWh/24h	650 W / 12,14 kWh/24h
	310 kg	318 kg	320 kg	320 kg
	1600x880x2330 mm	1600x880x2330 mm	1600x880x2330 mm	1600x880x2330 mm
	10.645 €	11.165 €	12.312 €	11.356 €
	D	D	D	D

DIVA 920 - DOBLE PUERTA - DOS CÁMARAS INDEPENDIENTES		
	GBT + GBT	GBT + GS
	1365x695x1875 mm	
	400 + 400 L.	
	5 / 55x460 mm + 1 / 645x463 mm REJILLA FIJA	6 / 555x460 mm + 1 / 645x463 mm REJILLA FIJA
	5 / 550x460 mm + 1 / 645x463 mm REJILLA FIJA	5 / 555x450 mm / REJILLA
	ESTÁTICO – ESTÁTICO	ESTÁTICO – ESTÁTICO
	40% HR – 40% HR	40% HR – 60% HR
	-19°C / -10°C – -19°C / -10°C	-19°C / -10°C – +4°C / +10°C
	4 (30°C/55%HR)	4 (30°C/55%HR)
	MANUAL – MANUAL	MANUAL – AUTO
	R290	R290
	220V-1N-50Hz	220V-1N-50Hz
	860 W / 12,44 kWh/24h	860 W / 12,86 kWh/24h
	351 kg	369 kg
	1600x880x2330 mm	
	11.790 €	12.625 €
	D	D

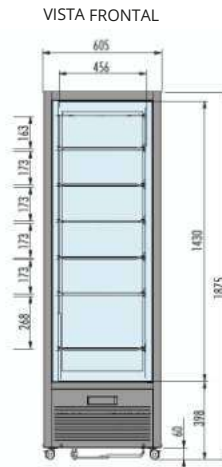


DISEÑO TÉCNICO

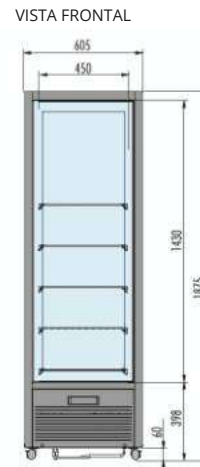
DIVA 360



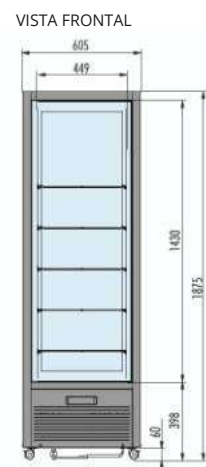
IGUAL PARA TODA LA SERIE



DIVA 360 GBT




DIVA BTQ-S
BTQ-BIS

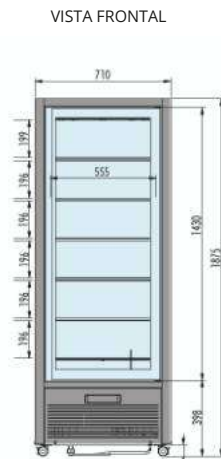


DIVA BTV-S
BTV-BIS

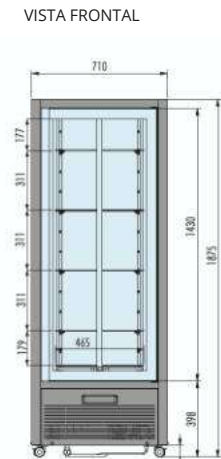
DIVA 460



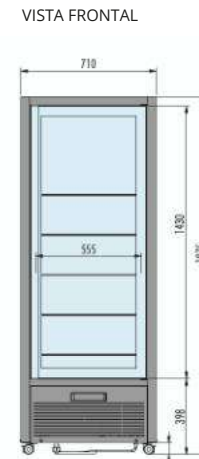
IGUAL PARA TODA LA SERIE



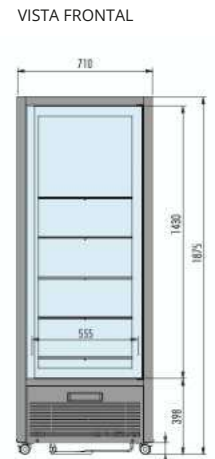
DIVA 460 GBT



DIVA 460 R




DIVA 460 Q
460 BTQ-S
460 BTQ-S BIS

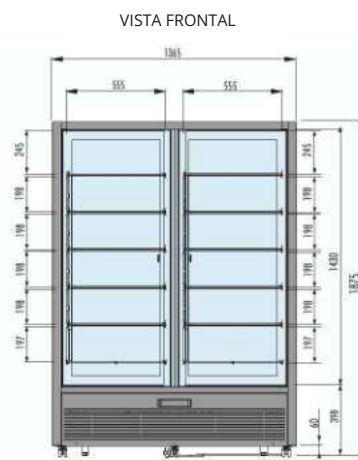


DIVA 460 GS
460 BTV-S
460 BTV-S BIS

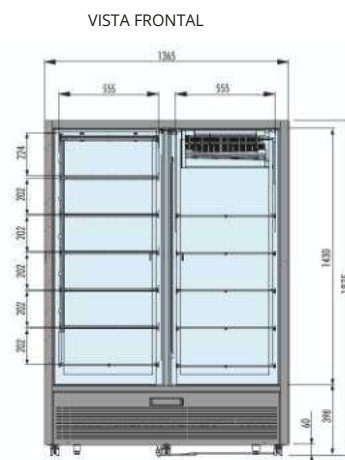
DIVA 920



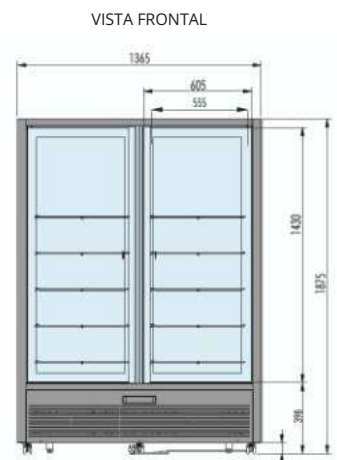
IGUAL PARA TODA LA SERIE



DIVA 920 GBT-GBT



DIVA 920 GBT-GS



DIVA 920 GS-VU | 920 VU
920 BTV | 920 BTV BIS

VITRINA 4 CARAS 30 ESTANTES 550L / MELANIE

PASTELERÍA - EXPOSICIÓN Y CONSERVACIÓN - VERTICAL



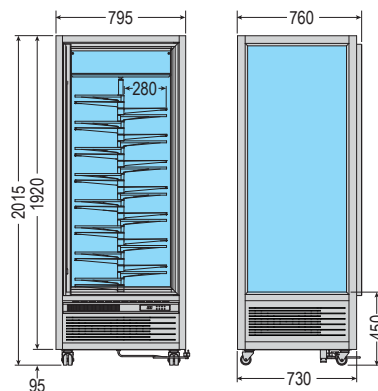
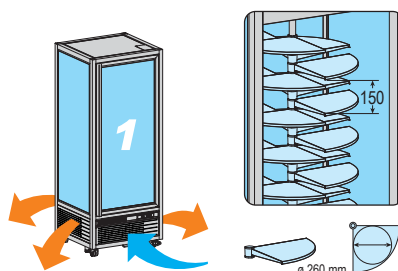
MELANIE



Vitrina expositora vertical ideal para tartas y productos de pastelería. Gracias a su estructura interna con 30 estantes giratorios en cuña, fabricados en plexiglás de alta transparencia con un radio de 26 cm, MELANIE es capaz de ofrecer una vista panorámica de los productos expuestos. Disponibles modelos de refrigeración, congelación y bitemperatura.

- Estructura de aluminio pulido efecto espejo, con práctico tirador del mismo color.
- Rejillas de ventilación y fondo interno en acero inoxidable pulido con láser.
- Triple acristalamiento por cada cara, con doble cámara de aire, enmarcados y sellados, para un aislamiento térmico óptimo.
- Posibilidad de mover los estantes para permitir la colocación de pasteles de más de 15 cm.
- Refrigeración ventilada con descongelación automática y evaporación automática del agua de descongelación.
- Iluminación de doble franja LED de alta eficiencia luminosa y ahorro energético.
- Unidad de control con pantalla táctil y retro-iluminación LED blanca con función de ahorro de energía.
- Ruedas giratorias de acero inoxidable, 2 con freno.

OPCIONES

- Control remoto (WIFI / Cloud): **151 €**
- Cierre con llave: **235 €**



	 MELANIE 26-R	 MELANIE 26-RBT	 MELANIE 26-RBT-BIS
	795x760x2015 mm	795x760x2015 mm	795x760x2015 mm
	550 L	550 L	550 L
	30 / PLEXIGLÁS GIRATORIOS	30 / PLEXIGLÁS GIRATORIOS	30 / PLEXIGLÁS GIRATORIOS
	VENTILADO	VENTILADO	VENTILADO
	75% HR	40% HR	40% HR / 75% HR
	+4°C / +10°C	-21°C / -15°C	-18°C / +5°C
	4 (30°C/55%HR)	4 (30°C/55%HR)	4 (30°C/55%HR)
	AUTOMÁTICO	AUTO. GAS CALIENTE	AUTO. GAS CALIENTE
	R290	R290	R290
	220V-1N-50Hz	220V-1N-50Hz	220V-1N-50Hz
	530 W / 3,87 kWh/24h	560 W / 9,52 kWh/24h	460 W / 9,52 kWh/24h
	205 kg	222 kg	222 kg
	980x870x2180 mm	980x870x2180 mm	980x870x2180 mm
	7.275 €	7.794 €	7.895 €

C

D

D

Algunos de nuestros modelos cuatro caras de cristal pueden disponer de tecnología "inverter" con un ahorro de consumos notables.

Algunos ejemplos:

- Snelle 360 G : **1.965 Kw** / año consumo anual
- Snelle 360 G Inverter: **1.014 Kw** / año consumo anual

- Diva 460 GBT: **2.852 Kw** / año consumo anual
- Snelle 460 GBT Inverter: **1.336 Kw** / año consumo anual

- Marilyn 651 Q: **1.683 Kw** / año consumo anual
- Marilyn 651 Q Inverter: **739 Kw** / año consumo anual

*Consultar modelos y precios.

ACCESORIOS SNELLE Y DIVA

- Snelle 360 G : Kit estante cristal TBS 801 (X09004) **154 €**
Kit estante cristal TBS 801 (X09004) **154 €**

- Diva 360: Kit estante cristal GBT (X09005) **162 €**

- Diva 460: Kit estante cristal GBT (X09006) **163 €**

- Diva 920 GBT-GBT: Kit estante cristal GBT (X09006) **163 €**

- Diva 920 GBT-GS: Kit estante cristal GBT (X09006) **163 €**

OPCIONES

- Kit cerradura puerta unidad: **235€**
- Especial temperatura nata montada (TNV): **51€**
- Espejo parte trasera: **235€**

Modelo DIVA

- Potenciómetro LED: **151€**
- Sistema de control remoto: **228€**
- Descarche mediante gas caliente: **440€**



VITRINAS PASTELERAS VENTILADAS / YGZ-PD

PASTELERÍA - EXPOSICIÓN Y CONSERVACIÓN - HORIZONTAL



YGZ-PD

Vitrinas pasteleras ventiladas con 3 estantes de cristal ajustables, refrigerados e iluminados.

- Interior, soportes de estantes y trasera de acero inoxidable.
- Aislante de 50mm.
- Refrigeración ventilada con distribución optimizada del aire frío en el interior.
- Bajo consumo de energía.
- Doble cristal calefactado con tratamiento antivaho.
- Doble puerta corredera en lado de servicio.
- Control electrónico de temperatura.
- Iluminación LED en cada estante.

	YGZ-100-PD	YGZ-125-PD	YGZ-150-PD
	1000x720x1350 mm	1250x720x1350 mm	1500x720x1350 mm
	408 L	515 L	637 L
	2 / CORREDERAS	2 / CORREDERAS	2 / CORREDERAS
	3 / CRISTAL (AJUSTABLES)	3 / CRISTAL (AJUSTABLES)	3 / CRISTAL (AJUSTABLES)
	VENTILADO	VENTILADO	VENTILADO
	+2°C / +8°C	+2°C / +8°C	+2°C / +8°C
	4 (30°C/55%HR)	4 (30°C/55%HR)	4 (30°C/55%HR)
	AUTO	AUTO	AUTO
	R290	R290	R290
	220V-1N-50Hz	220V-1N-50Hz	220V-1N-50Hz
	– W / 2,80 kWh/24h	– W / 3,10 kWh/24h	– W / 3,80 kWh/24h
	207 kg	224 kg	284 kg
	1220x930x1530 mm	1370x930x1530 mm	1600x930x1530 mm
	3.830 €	4.425 €	4.880 €



VITRINAS PASTELERAS REFRIGERADAS / VPA

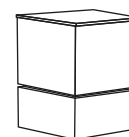
PASTELERÍA - EXPOSICIÓN Y CONSERVACIÓN - HORIZONTAL



VNP-130



- Kit 4 ruedas,
2 con freno: **65€**



- Mueble caja VPA070
con 3 estantes: **884€**

VPA

Vitrinas pasteleras refrigeradas con puertas posteriores correderas, 3 estantes y cristal frontal recto abatible.

- Color negro de serie.
- Puertas posteriores correderas.
- Control digital.
- Cristales dobles con serigrafía en negro.
- Plano base en acero inox.
- Iluminación LED.
- Desescarche automático.
- 2 pies nivelables.

VNP

Vitrinas neutras con puertas posteriores correderas, 1 estante regulable de aluminio, 1 separador acrílico el la base y cristal frontal recto abatible.

- Iluminación LED.

DISEÑO MODULAR COORDINADO

Las vitrinas VPA se integran a la perfección con las vitrinas charcuteras VML, con las vitrinas neutras VNP y con las vitrinas de helado VGE, para exponer diferentes tipos de producto con un mismo estilo de mostrador.

	VPA 100	VPA 130	VNP 100 NEUTRA	VPA 130 NEUTRA
	1000x765x1360 mm	1315x765x1360 mm	1000x765x1360 mm	1315x765x1360 mm
	500 L	668 L	500 L	668 L
	1,13 m ²	1,51 m ²	1,13 m ²	1,51 m ²
	VENTILADO	VENTILADO	-	-
	+4°C/+8°C	+4°C/+8°C	-	-
	3 M2 (25°C/60%HR)	3 M2 (25°C/60%HR)	-	-
	R290	R290	-	-
	220V-1N-50Hz	220V-1N-50Hz	220V-1N-50Hz	220V-1N-50Hz
	1250 W / 10,49 kWh/24h	1250 W / 12,39 kWh/24h	-	-
	163 kg	210 kg	163 kg	210 kg
	1120x895x1540 mm	1435x895x1540 mm	1120x895x1540 mm	1435x895x1540 mm
	4.618 €	5.149 €	3.368 €	3.665 €

D

D



VITRINA PASTELERA VENTILADA / KARINA

PASTELERÍA - EXPOSICIÓN Y CONSERVACIÓN - HORIZONTAL



KARINA 137 Q



KARINA 67 Q



KARINA

Vitrinas pasteleras ventiladas con 3 estantes de cristal ajustables. Disponibles versiones **de refrigeración y bitemperatura**.

- Bastidor fabricado en chapa de acero galvanizado anticorrosión.
- Rejillas de ventilación de acero inoxidable en la parte trasera.
- Paneles inferiores de madera multicapa pintada, negro RAL 9005 de serie, combinados con perfil plateado.
- Doble acristalamiento con aislamiento de aire seco y vidrio superior panorámico.
- Banda frontal con elemento calefactor anticondensación.
- Plano de base en acero inoxidable perforado, fácil de limpiar.
- 3 estantes extraíbles con soportes ajustables y ventosas de seguridad.
- Iluminación de tiras LED de alta eficiencia lumínica y ahorro energético.
- Unidad de control electrónico con pantalla y panel de control.
- 4 ruedas giratorias (2 con freno).

OPCIONES Y VERSIONES (consultar)

- Cambio de color.
- Sin paneles, para encastre.
- Autoservicio (apertura frontal).
- Conservación de chocolate.
- Neutra.



VITRINAS PASTELERAS VENTILADAS / KARINA

PASTELERÍA - EXPOSICIÓN Y CONSERVACIÓN - HORIZONTAL

ALTURA 1340 / 3 NIVELES



KARINA						
	67 Q	97 Q	97 BTQ BIS	137 Q	137 BTQ BIS	187 Q
	640x735x1340 mm	941x700x1340 mm		1341x700x1340 mm		1800x700x1340 mm
	255 L	380 L		550 L		750 L
	1 / BATIENTE	2 / CORREDERAS	2 / BATIENTES	2 / CORREDERAS	2 / BATIENTES	2 / CORREDERAS
	3 / 565x395 mm CRISTAL AJUSTABLES	3 / 865x395 mm CRISTAL AJUSTABLES	3 / 820x395 mm CRISTAL AJUSTABLES	3 / 1270x395 mm CRISTAL AJUSTABLES	3 / 1225x395 mm CRISTAL AJUSTABLES	6 / 865x395 mm CRISTAL AJUSTABLES
	VENTILADO	VENTILADO		VENTILADO		VENTILADO
	70% HR	70% HR	70%/40% HR	70% HR	70%/40% HR	70% HR
	+3°C / +10°C	+3°C / +10°C	-18°C / +5°C	+3°C / +10°C	-18°C / +5°C	+3°C / +10°C
	4 (30°C/55%HR)	4 (30°C/55%HR)		4 (30°C/55%HR)		4 (30°C/55%HR)
	AUTO	AUTO	AUTO. GAS CALIENTE	AUTO	AUTO. GAS CALIENTE	AUTO
	R290	R290		R290		R290
	220V-1N-50Hz	220V-1N-50Hz		220V-1N-50Hz		220V-1N-50Hz
	340 W	300 W	600 W	530 W	600 W	600 W
	139 kg	173 kg		243 kg	286 kg	307 kg
	780x780x1650 mm	1060x870x1730 mm		1430x870x1730 mm		1900x870x1730 mm
	6.094 €	6.549 €	8.382 €	8.035 €	9.220 €	9.474 €

D

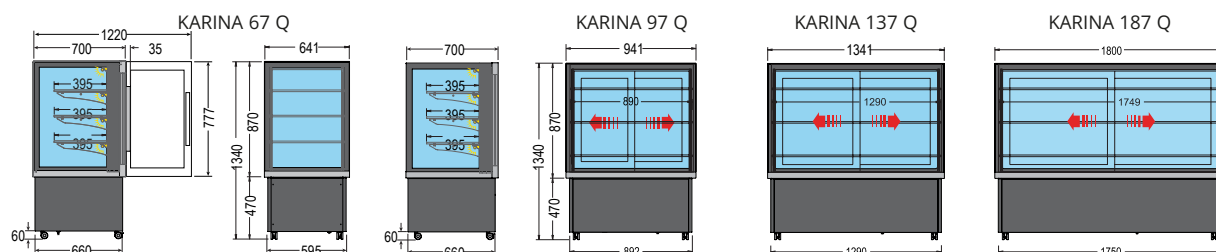
C

D

D

F

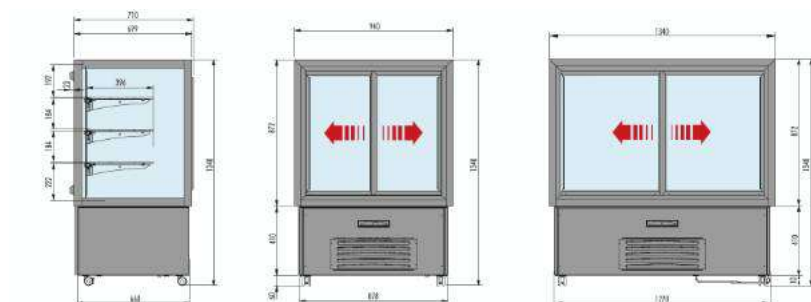
E



KARINA VERSIÓN M



KARINA VERSIÓN P





VITRINAS PASTELERAS VENTILADAS / **KARINA "M"**

PASTELERÍA - EXPOSICIÓN Y CONSERVACIÓN - HORIZONTAL
2 ESTANTES DE CRISTAL / ALTURA 1150



- Puertas batientes en el lado de servicio con perfil negro.
- Versiones de temperatura positiva con doble cristal de bajas emisiones.
- Vidrio superior panorámico.
- Base en acero inoxidable cincado anticorrosión.
- Iluminación LED en cada nivel.
- Cristal con elemento calentador anti condensación.
- Cuatro ruedas pivotantes 360°, dos con freno.

	97BTQ "M" BIS	137BTQ "M" BIS
	940x725x1150 mm	1340x725x1150 mm
	300 L	440 L
	2 BATIENTES	2 BATIENTES
	4 ESTANTES DE CRISTAL (395x410mm)	4 ESTANTES DE CRISTAL (395x614)
	VENTILADO	VENTILADO
	+5°C / -18°C	+5°C / -18°C
	4 (30°C/55%HR)	4 (30°C/55%HR)
	AUTO GAS CALIENTE	AUTO GAS CALIENTE
	R290	R290
	220V-1N-50Hz	220V-1N-50Hz
	750W	700W
	179 kg	264 kg
	1060x870x1730 mm	1440x870x1730 mm
	8.215€	9.202 €



VITRINAS PASTELERA VENTILADA / KARINA "P" AUTOSERVICIO

PASTELERÍA - EXPOSICIÓN Y CONSERVACIÓN - HORIZONTAL

.3 ESTANTES DE CRISTAL ALTURA 1340



- Puertas correderas en el frontal con perfil negro.
- Versiones de temperatura positiva con doble cristal de bajas emisiones.
 - Iluminación LED en cada nivel.
 - Plano de la base en acero inoxidable perforado.
 - Paneles laterales en madera pintada negra RAL 9005, con perfiles en negro.
 - Banda frontal con elemento calefactor anticondensación.
 - Color estándar negro.

	97 Q "P"	137 Q "P"
	940x710x1340 mm	1340x710x1340 mm
	380 L	550 L
	2 CORREDERAS	2 CORREDERAS
	3 ESTANTES DE CRISTAL	3 ESTANTES DE CRISTAL
	VENTILADO	VENTILADO
	+4°C / +10°C	+4°C / +10°C
	4 (30°C/55%HR)	4 (30°C/55%HR)
	AUTO GAS CALIENTE	AUTO GAS CALIENTE
	R290	R290
	230V-1N-50Hz	230V-1N-50Hz
	310W	600W
	173 kg	247 kg
	1060x870x1730 mm	1440x870x1730 mm
	6.870 €	8.310 €

D

D



VITRINAS PASTELERAS REFRIGERADAS FONDO 800/ VERA

PASTELERÍA - EXPOSICIÓN Y CONSERVACIÓN - HORIZONTAL



VERA 900 C



VERA 900 R



Luz LED integrada bajo los estantes



Puertas posteriores deslizantes



VERA

Vitrinas pasteleras horizontales, refrigeración ventilada, con puertas posteriores correderas y cristal frontal curvo o recto. Cuentan con un diseño compacto que se integra fácilmente en espacios reducidos y al mismo tiempo son capaces de presentar una amplia variedad de productos gracias a sus **4 niveles de exposición**. Sus laterales son totalmente transparentes lo que ofrece una máxima exposición e impacto del producto desde cualquier perspectiva. Están dotadas de **iluminación en el interior** que incrementa los detalles del producto.

- Encimera superior en acero inoxidable.
- Bancada inferior en acero lacado blanco.
- Base de la vitrina fabricada totalmente en acero inox.
- Puertas traseras deslizantes con doble cristal.
- Frontal y laterales en doble cristal templado: menor pérdida energética y condensación.
- Resistencia de condensación frontal (modelos R)
- Display electrónico de control de temperatura.
- 3 estantes con LEDs regulables integrados.
- 4 ruedas, 2 con freno.
- Desescarche automático.

	VERA C (frontal curvo)			VERA R (frontal recto)		
	VERA 900 C	VERA 1200 C	VERA 1500 C	VERA 900 R	VERA 1200 R	VERA 1500 R
	900x800x1360 mm	1200x800x1360 mm	1500x800x1360 mm	900x800x1360 mm	1200x800x1360 mm	1500x800x1360 mm
	+2°C / +8°C	+2°C / +8°C	+2°C / +8°C	+2°C / +8°C	+2°C / +8°C	+2°C / +8°C
	VENTILADO	VENTILADO	VENTILADO	VENTILADO	VENTILADO	VENTILADO
	R290	R290	R290	R290	R290	R290
	4 (30°C/55%HR)	4 (30°C/55%HR)	4 (30°C/55%HR)	4 (30°C/55%HR)	4 (30°C/55%HR)	4 (30°C/55%HR)
	220V-1N-50Hz	220V-1N-50Hz	220V-1N-50Hz	220V-1N-50Hz	220V-1N-50Hz	220V-1N-50Hz
	480 W	480 W	480 W	480 W	480 W	480 W
	154 kg	188 kg	215 kg	154 kg	188 kg	215 kg
	1025x765x1280 mm	1325x765x1280 mm	1525x765x1280 mm	1025x765x1280 mm	1325x765x1280 mm	1525x765x1280 mm
	2.856 €	3.111 €	3.417 €	2.856 €	3.417 €	3.871 €

C

C

C

C



Heladería

VITRINAS SOBREBANCO

CONSERVADORES POZZETTI

VITRINAS ESTÁTICAS

VITRINAS VENTILADAS

ACCESORIOS DE HELADERÍA

GRANIZADORAS

HORCHATERAS Y ENFRIADORAS

CHOCOLATERAS



VITRINAS HELADERÍA SOBRECANCO / ICEPOINT

HELADERÍA - EXPOSICIÓN DE HELADOS Y POLOS



ICEPOINT 4



ICEPOINT 2

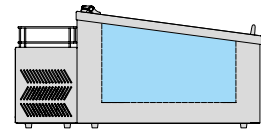
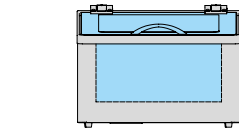
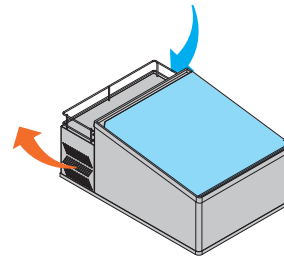


ICEPOINT 3

ICEPOINT

Vitrinas expositoras sobrecancho para helados y paletas, con acabado en blanco y capacidad para 2, 3 y 4 cubetas de helado de 5 litros.

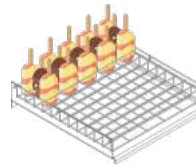
- Mueble en chapa pintada blanca.
- Tapa abatible de plexiglás con tirador.
- Interior acero inox mate AISI 304 alimentación.
- Termómetro digital.
- Desescarche manual.
- Iluminación interior mediante 2 barras LED.
- Soporte para paletas (opcional).
- **Incompatibles con cubetas plásticas.**



ACCESORIOS

Soporte para polos.

- ICEPOINT 2: **158€**
- ICEPOINT 3: **176€**
- ICEPOINT 4: **316€**



- Cubetas: **ver página 161 de accesorios**

	ICEPOINT 2	ICEPOINT 3	ICEPOINT 4
	475x716x355 mm	647x715x355 mm	850x810x373 mm
	2 x 5L	3 x 5L	4 x 5L
	ESTÁTICO	ESTÁTICO	ESTÁTICO
	-22°C / -10°C	-22°C / -10°C	-22°C / -10°C
	4 (30°C/55%HR)	4 (30°C/55%HR)	4 (30°C/55%HR)
	R600A	R600A	R600A
	220V-1N-50Hz	220V-1N-50Hz	220V-1N-50Hz
	180 W / 1,47 kWh/24h	180 W / 1,75 kWh/24h	110 W / 2,44 kWh/24h
	28 kg	34 kg	40 kg
	530x780x560 mm	800x700x550 mm	1030x880x550 mm
	1.638 €	1.772 €	2.472 €

A

A

A

Cubetas no incluidas.

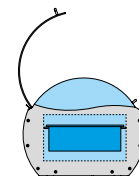
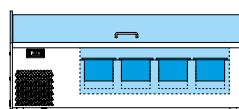
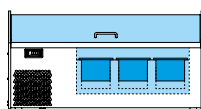
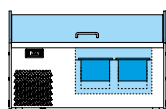
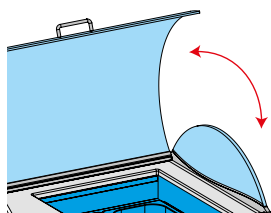


VITRINAS HELADERÍA SOBREBANCO / MICROGEL

HELADERÍA - EXPOSICIÓN DE HELADOS Y POLOS



MICROGEL 4



MICROGEL

Vitrinas expositoras de helados y paletas sobrebanco, con acabado inox y capacidad para 2, 3 y 4 cubetas de helado de 5 litros.

- Alarma de limpieza del filtro del condensador
- Filtro condensador extraíble
- Mueble y cuba interior en acero inox
- Desescarche manual

- Iluminación mediante LED
- Control mediante centralita electrónica
- Pies de serie
- Soporte para paletas (opcional)
- **Incompatibles con cubetas plásticas.**

ACCESORIOS

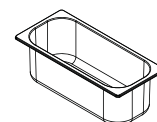
Soporte para polos.

- MICROGEL 2: **204€**
- MICROGEL 3: **243€**
- MICROGEL 4: **284€**



- Adaptador para 2 carapinas de 2,5L: **65€**

- Carapinas inox de 2,5L: **38€**



- Cubetas: **ver página 161 de accesorios**

	MICROGEL 2	MICROGEL 3	MICROGEL 4
	722x560x467 mm	897x560x467 mm	1072x560x467 mm
	2 x 5L	3 x 5L	4 x 5L
	ESTÁTICO	ESTÁTICO	ESTÁTICO
	-18°C / -15°C	-18°C / -15°C	-18°C / -15°C
	3 (25°C/60%HR)	3 (25°C/60%HR)	3 (25°C/60%HR)
	R290	R290	R290
	220V-1N-50Hz	220V-1N-50Hz	220V-1N-50Hz
	190 W / 3,60 kWh/24h	190 W / 3,60 kWh/24h	190 W / 3,84 kWh/24h
	35 kg	40 kg	45 kg
	825x660x650 mm	1000x660x650 mm	1180x660x650 mm
	3.044 €	3.240 €	3.310 €

B

B

B

Cubetas no incluidas.



POZZ 6

POZZ

Conservadoras de crema de helado en pozzetti de color blanco, con capacidad para 4, 6, 8 y 10 cubetas pozzetti.

- Acabado exterior en blanco y sobre en inox.
- Desescarche manual.
- Tapas pozzetti en acero inox. (cubetas no incluidas).
- Evaporador estático con ventilador de apoyo.
- Espacio inferior para reserva de producto.

- Termostato y termómetro electrónicos.
- 4 ruedas pivotantes, 2 con freno.
- **Pantalla frontal de plexiglás incluida.**

ACCESORIOS

- Cubetas: **ver página 161 de accesorios**

	POZZ 4	POZZ 6	POZZ 8	POZZ 10
	843x670x895 mm	1063x670x895 mm	1283x670x895 mm	1503x670x895 mm
	222 L	304 L	387 L	470 L
	4 x 7,5L (+2 EN RESERVA)	6 x 7,5L (+4 EN RESERVA)	8 x 7,5L (+6 EN RESERVA)	10 x 7,5L (+8 EN RESERVA)
	ESTÁTICO CON VENTILADOR	ESTÁTICO CON VENTILADOR	ESTÁTICO CON VENTILADOR	ESTÁTICO CON VENTILADOR
	-22°C / -9°C	-22°C / -9°C	-22°C / -9°C	-22°C / -9°C
	4 (30°C/55%HR) L2	4 (30°C/55%HR) L2	4 (30°C/55%HR) L2	4 (30°C/55%HR) L2
	R600A	R600A	R600A	R600A
	220V-1N-50Hz	220V-1N-50Hz	220V-1N-50Hz	220V-1N-50Hz
	115 W / 2,45 kWh/24h	135 W / 4,80 kWh/24h	190 W / 4,85 kWh/24h	190 W / 4,95 kWh/24h
	48 kg	54 kg	57 kg	60 kg
	900x922x730 mm	1120x922x730 mm	1340x922x730 mm	1560x922x730 mm
	1.820 €	2.660 €	3.300 €	3.530 €

A

B

B

B

Cubetas pozzetti no incluidas.



DOLCE VITA 10 NEW



DOLCE VITA NEW

Conservadoras de crema de helado en pozzetti de diseño italiano retro renovado para el nuevo modelo. Con capacidad para 4, 6, 8 y 10 cubetas pozzetti de 7,5 litros.

- 2 niveles de carga: superior para servicio e inferior para reserva de producto.
- Acabado exterior: blanco y gris.
- Desescarche manual.
- Evaporador estático envuelto en cuba (modelos 6, 8 y 10 con ventilador interior de apoyo).
- Termostato y termómetro electrónicos.
- Tapas pozzetti en acero inox (cubetas no incluidas).
- 4 ruedas pivotantes.

OPCIONES Y ACCESORIOS

- Cubetas: **ver página 161 de accesorios**
- Lavaporcionador: **ver página 161 de accesorios**
- Pantalla frontal en plexiglás:
DV4: **237€** / DV6: **274€** / DV8: **313€** / DV10: **365€**
- Pantalla de plexiglás con iluminación integrada:
DV4: **316€** / DV6: **394€** / DV8: **432€** / DV10: **496€**

	DOLCE VITA 4 NEW	DOLCE VITA 6 NEW	DOLCE VITA 8 NEW	DOLCE VITA 10 NEW
	654x665x1030 mm	965x665x1030 mm	1105x665x1030 mm	1435x665x1030 mm
	146 L	240 L	305 L	410 L
	4 + 4 (reserva) x 7,5L	6 + 6 (reserva) x 7,5L	8 + 8 (reserva) x 7,5L	10 + 10 (reserva) x 7,5L
	ESTÁTICO	ESTÁTICO CON VENTILADOR	ESTÁTICO CON VENTILADOR	ESTÁTICO CON VENTILADOR
	-20°C / -5°C	-20°C / -5°C	-20°C / -5°C	-20°C / -5°C
	4 G3 (30°C/55%HR)	4 G3 (30°C/55%HR)	4 G3 (30°C/55%HR)	4 G3 (30°C/55%HR)
	R290	R290	R290	R290
	220V-1N-50Hz	220V-1N-50Hz	220V-1N-50Hz	220V-1N-50Hz
	260 W / 2,21 kWh/24h	310 W / 4,79 kWh/24h	350 W / 5,90 kWh/24h	480 W / 7,37 kWh/24h
	78 kg	94 kg	106 kg	127 kg
	740x715x1117 mm	1065x715x1117 mm	1205x715x1117 mm	1535x715x1117 mm
	2.986 €	3.490 €	3.990 €	4.610 €

Cubetas pozzetti no incluidas.



CONSERVADOR HELADO POZZETTI / CARRARA

HELADERÍA - CONSERVACIÓN Y VENTA DE HELADO



CARRARA 8
DARK



CARRARA 4
CREAM



CARRARA

Conservadoras de crema de helado en pozzetti de diseño italiano con elegante iluminación exterior y 2 acabados: dark o cream. Con capacidad para 4, 6, 8 y 10 cubetas pozzetti de helado de 7,5 litros.

- 2 niveles de carga: superior para servicio e inferior para reserva de producto.
- Acabado exterior DARK o CREAM.
- Luces LED con interruptor incluidas en el mueble.
- Desescarche manual.
- Evaporador estático envuelto en cuba (modelos 6, 8 y 10 con ventilador interior de apoyo).
- Termostato y termómetro electrónicos.
- Tapas pozzetti en acero inox (cubetas no incluidas).
- 4 ruedas pivotantes.

OPCIONES Y ACCESORIOS

- Cubetas: **ver página 161 de accesorios**
 - Lavaporcionador: **ver página 161 de accesorios**
 - Kit 2 ruedas con freno: **246€**
 - Pantalla frontal de plexiglás:
- C4: **144€** / C6: **175€** / C8: **218€** / C10: **349€**

	CARRARA 4	CARRARA 6	CARRARA 8	CARRARA 10
	720x661x976 mm	1045x661x976 mm	1180x661x976 mm	1510x661x976 mm
	146 L	240 L	305 L	410 L
	4 + 4 (reserva) x 7,5L	6 + 6 (reserva) x 7,5L	8 + 8 (reserva) x 7,5L	10 + 10 (reserva) x 7,5L
	ESTÁTICO	ESTÁTICO CON VENTILADOR	ESTÁTICO CON VENTILADOR	ESTÁTICO CON VENTILADOR
	-20°C / -5°C	-20°C / -5°C	-20°C / -5°C	-20°C / -5°C
	4 G3 (30°C/55%HR)	4 G3 (30°C/55%HR)	4 G3 (30°C/55%HR)	4 G3 (30°C/55%HR)
	R290	R290	R290	R290
	220V-1N-50Hz	220V-1N-50Hz	220V-1N-50Hz	220V-1N-50Hz
	260 W / 2,21 kWh/24h	310 W / 4,79 kWh/24h	350 W / 5,90 kWh/24h	480 W / 7,37 kWh/24h
	78 kg	94 kg	106 kg	127 kg
	810x750x1120 mm	1130x750x1120 mm	1270x790x1120 mm	1600x790x1120 mm
	3.740 €	4.449 €	4.940 €	5.690 €

Cubetas pozzetti no incluidas.



CONSERVADOR HELADO POZZETTI / VISTA

HELADERÍA - CONSERVACIÓN Y VENTA DE HELADO



CARRARA VISTA 10

VISTA

Dos decoraciones, dos estilos: CARRARA CREAM VISTA, CARRARA DARK VISTA

- Ideal para la exposición del producto en carapinas.
- Luces LED en el interior del compartimento con interruptor y gestión del color e intensidad.
- Evaporador estático alrededor de la CUBA con agitador interior en los modelos 6/8/10.
- Gas respetuoso R-290.
- CARRARA BLACK VISTA: Mueble en color negro (RAL9005) y detalles en gris brillante (RAL 9006), rodapié en color gris (RAL 9006).
- CARRARA CREAM VISTA: Mueble en color crema y blanco (RAL 9006).
- 4 ruedas pivotantes.
- Tapas en cristal deslizante.
- Opción modelos para encastrar.

	CARRARA VISTA 4	CARRARA VISTA 6	CARRARA VISTA 8	CARRARA VISTA 10
	720x661x1030 mm	1045x661x1030 mm	1180x661x1030 mm	1510x661x1030 mm
	146 L	240 L	305 L	410 L
	4+4 (reserva) x 7,5L	6+6 (reserva) x 7,5L	8+8 (reserva) x 7,5L	10+10 (reserva) x 7,5L
	ESTÁTICO CON AGITADOR	ESTÁTICO CON AGITADOR	ESTÁTICO CON AGITADOR	ESTÁTICO CON AGITADOR
	-20°C / -5°C	-20°C / -5°C	-20°C / -5°C	-20°C / -5°C
	4 (30°C/55%HR)	4 (30°C/55%HR)	4 (30°C/55%HR)	4 (30°C/55%HR)
	R290	R290	R290	R290
	220V-1N-50Hz	220V-1N-50Hz	220V-1N-50Hz	220V-1N-50Hz
	260 W / 2,21 kWh/24h	310 W / 4,79 kWh/24h	350 W / 5,90 kWh/24h	480 W / 7,37 kWh/24h
	78 kg	94 kg	94 kg	127 kg
	810x750x1200 mm	1130x750x1200 mm	1270x790x1200 mm	1600x790x1200 mm
	4.450 €	5.274 €	5.866 €	6.750 €

B

B

B

B



Vitrinas de heladería estáticas



VITRINAS DE HELADERÍA ESTÁTICAS / GTCV

HELADERÍA - EXPOSICIÓN DE HELADOS



GTCV-300



GTCV

Vitrinas expositoras de helados, con acabado en blanco, evaporador estático y capacidad para 3, 7, 9 y 10 cubetas de helado de 5 litros, respectivamente.

- Exterior e interior en plancha blanca galvanizada y plastificada.
- Marco en plástico termoformado gris.
- Control electrónico de la temperatura.
- Estructura superior en cristal templado curvo.
- Puertas correderas de cristal con cerradura.
- Iluminación LED sobre plano de trabajo.
- Gran capacidad de reserva bajo las cubetas de exposición.
- 4 ruedas pivotantes.
- Cestillos para cubetas incluidos.
- Cubeta lavaporcionador de serie.



Ruedas



Luz LED



Lavaporcionador

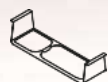
ACCESORIOS



- Cestillo H para cubetas:
2 espacios (5+2,5 L): **25€**



- Cestillo G para cubetas:
3 espacios (5+5+5 L): **32€**



- Soporte inox A para cubetas:
2 espacios (5+2,5 L): **consultar**



- Soporte inox C para cubetas:
3 espacios (5+5+5 L): **consultar**

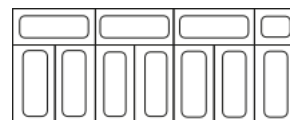
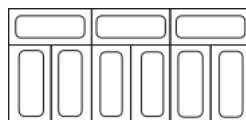
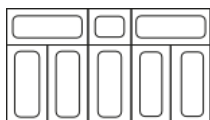
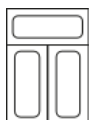


- Estante neutro de cristal: **consultar**

- Cubetas: **ver página 161 de accesorios**



DISPOSICIÓN DE CUBETAS



	GTCV 170	GTCV 300	GTCV 400	GTCV 500
	690x670x1290 mm	1060x670x1290 mm	1280x670x1290 mm	1500x670x1290 mm
	170 L	238 L	394 L	477 L
	3 x 5L	7 x 5L + 1 x 2,5L	9 x 5L	10 x 5L + 1 x 2,5L
	ESTÁTICO	ESTÁTICO	ESTÁTICO	ESTÁTICO
	-22°C / -9°C	-22°C / -9°C	-22°C / -9°C	-22°C / -9°C
	R600A	R600A	R600A	R600A
	4 C1 (30°C/55%HR)	4 C1 (30°C/55%HR)	4 C1 (30°C/55%HR)	4 C1 (30°C/55%HR)
	220V-1N-50Hz	220V-1N-50Hz	220V-1N-50Hz	220V-1N-50Hz
	115 W / 1,65 kWh/24h	135 W / 3,60 kWh/24h	190 W / 4,20 kWh/24h	190 W / 4,75 kWh/24h
	53 kg	64 kg	71 kg	77 kg
	750x770x1370 mm	1160x770x1370 mm	1380x770x1370 mm	1600x770x1370 mm
	1.180 €	1.423 €	1.654 €	1.810 €

D

F

F

F

Cubetas no incluidas.



VITRINAS DE HELADERÍA ESTÁTICAS / J EXTRA

HELADERÍA - EXPOSICIÓN DE HELADOS Y POLOS



J9 EXTRA

J EXTRA

Vitrinas expositoras de helados y paletas de color blanco y gris, con evaporador estático y capacidad para 7 y 9 cubetas de helado de 5 litros, más reserva bajo la exposición.

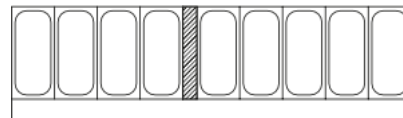
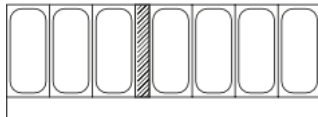
- Evaporador estático de aletas.
- Control electrónico de temperatura.
- Iluminación interior LED horizontal.
- Estructura superior con cristales curvos de baja emisión y puerta basculante en el lado de servicio.
- Desescarche automático.
- Reserva refrigerada con auto-cierre.
- 4 ruedas pivotantes.

ACCESORIOS

Cubeta metacrilato para paletas (365x155x60 mm): **86€**



Cubeta 5L acero inox (360x165x120 mm): Pág 161



	J7 EXTRA	J9 EXTRA
	1341x723x1253 mm	1656x723x1253 mm
	358 L	540 L
	7 x 5L + RESERVA	9 x 5L + RESERVA
	ESTÁTICO	ESTÁTICO
	-20°C / -15°C	-20°C / -15°C
	R290	R290
	4 L1 (30°C/55%HR)	4 L1 (30°C/55%HR)
	220V-1N-50Hz	220V-1N-50Hz
	500 W / 9,7 kWh/24h	540 W / 10 kWh/24h
	98 kg	110 kg
	1420x750x1310 mm	1735x760x1310 mm
	3.980 €	4.710 €

Cubetas no incluidas.



VITRINAS DE HELADERÍA ESTÁTICAS / ATHENA

HELADERÍA - EXPOSICIÓN DE HELADOS



ATHENA 9



Detalle puerta de reserva

ATHENA

Vitrinas expositoras de helados y paletas de color blanco y negro, con evaporador estático y capacidad para 9 y 13 cubetas de helado de 5 litros, más reserva.

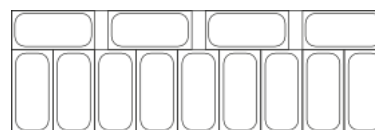
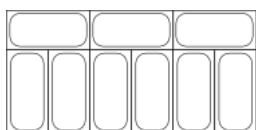
- Estructura superior en cristal templado y frontal abatible.
- Sistema de ventilación de cristales anti-empañamiento.
- Puertas correderas de cristal templado.
- Panel frontal iluminado mediante LED.
- Iluminación interior mediante LED.

ACCESORIOS

- Cubetas: **ver página 161 de accesorios**



- Cristal superior con orificios para conos.
- Reserva con puerta independiente.
- Lavaporcionador de acero inox.
- Control digital.
- Descongelación automática por gas caliente.
- Soporte porta precios/sabores.
- 4 ruedas pivotantes.
- Personalización sujeta a uds. de compra.



	ATHENA 9	ATHENA 13
	1194x842x1285 mm	1664x842x1285 mm
	1060x560x688 mm	1530x560x688 mm
	358 L	540 L
	9 x 5L + RESERVA	13 x 5L + RESERVA
	ESTÁTICO	ESTÁTICO
	-24°C / -14°C	-24°C / -14°C
	R290	R290
	4 G3/L1 (30°C/55%HR)	4 G3/L1 (30°C/55%HR)
	220V-1N-50Hz	220V-1N-50Hz
	219 W / 5,29 kWh/24h	236 W / 5,60 kWh/24h
	100 kg	114 kg
	1340x975x1320 mm	1810x975x1320 mm
	2.710 €	3.208 €

B

B

Cubetas no incluidas.



VITRINA DE HELADERÍA ESTÁTICA / **OPTIMUS**

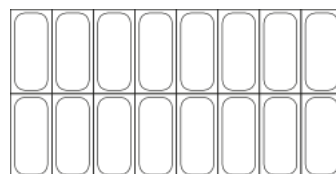
HELADERÍA - EXPOSICIÓN DE HELADOS



OPTIMUS 16

ACCESORIOS

- Cubetas: **ver página 161 de accesorios**



OPTIMUS

Vitrina expositora de gran capacidad para helados y paletas, de color blanco y negro, con evaporador estático y capacidad para 16 cubetas de helado de 5 litros, más reserva.

- Estructura superior en cristal templado curvo y abatible
- Sistema de ventilación de cristales anti-empañamiento
- Puertas correderas de cristal templado
- Panel frontal iluminado mediante led
- Iluminación interior mediante LED
- Evaporador estático en pared con condensador libre de mantenimiento
- Control digital
- Descongelación automática por gas caliente.
- Gran capacidad de reserva independiente (16 cubetas)
- Lavaporcionador de acero inox
- Soporte porta-precios / sabores
- 4 ruedas pivotantes, 2 con freno
- Personalización sujeta a uds. de compra: **consultar**

	OPTIMUS 16
	1590x1195x1330 mm
	1410x770x653 mm
	657 L
	16 x 5L + RESERVA (16 x 5L)
	ESTÁTICO
	-24°C / -14°C
	R290
	4 G3/L1 (30°C/55%HR)
	220V-1N-50Hz
	420 W / 5,24 KWh/24h
	154 kg
	1740x1152x1445 mm
	4.969 €

Cubetas no incluidas.

A



VITRINAS DE HELADERÍA ESTÁTICAS / MIRABELLA H

HELADERÍA - EXPOSICIÓN DE HELADOS Y POLOS



MIRABELLA 9H



ACCESORIOS

- Kit de bandejas para pastelería: **consultar**
- Kit de bandejas para polos: **86€ / unidad**
M6H: 4 ud., M7H: 4 ud., M9H: 6ud.
- Cubetas: **ver página 161 de accesorios**



MIRABELLA H

Vitrinas expositoras de helados y paletas para 6, 7 y 9 cubetas de helado, más reserva. Pueden utilizarse para exponer pasteles congelados colocando las bandejas de base opcionales (no incluidas). Fabricadas con un 95% de materiales reciclables.

- Mueble en chapa color gris antracita.
- Evaporador estático de aletas.
- Control electrónico de temperatura.
- Iluminación LED.
- Estructura superior con doble cristal calefactado y puerta basculante en el lado de servicio.
- Desescarche automático por gas caliente.
- Reserva refrigerada con auto-cierre.
- 4 ruedas pivotantes.
- Gran visibilidad de producto, tanto frontal como lateral.



	MIRABELLA 6 H	MIRABELLA 7 H	MIRABELLA 9 H
	1190x677x1190 mm	1337x677x1190 mm	1652x677x1190 mm
	184 L	223 L	323 L
	6 x 5L + RESERVA (12 x 5L)	7 x 5L + RESERVA (15 x 5L)	9 x 5L + RESERVA (21 x 5L)
	ESTÁTICO	ESTÁTICO	ESTÁTICO
	-20°C / -5°C	-20°C / -5°C	-20°C / -5°C
	7 L1 (35°C/75%HR)	7 L1 (35°C/75%HR)	7 L1 (35°C/75%HR)
	R290	R290	R290
	220V-1N-50Hz	220V-1N-50Hz	220V-1N-50Hz
	530 W / 12,07 kWh/24h	610 W / 13,52 kWh/24h	740 W / 17,77 kWh/24h
	137 kg	145 kg	157 kg
	1270x740x1290 mm	1420x740x1290 mm	1735x740x1290 mm
	5.095 €	5.210 €	5.863 €

C

D

D

Cubetas no incluidas.



VITRINAS ESTÁTICAS DUALES / MIRABELLA FLAT

HELADERÍA - EXPOSICIÓN DE HELADOS, POLOS Y PASTELES



MIRABELLA 7 FLAT



MIRABELLA 9 FLAT con bandejas de pastelería opcionales

MIRABELLA FLAT

Vitrinas estáticas duales de 95cm. de altura, para exposición y conservación de helados, pasteles congelados o pasteles refrigerados. Tienen capacidad para 6, 7 y 9 cubetas de helado, más reserva. Bandejas opcionales para exponer pasteles congelados o refrigerados. Fabricadas con un 95% de materiales reciclables.

- Mueble en chapa color gris antracita.
- Evaporador estático de aletas.
- Control electrónico de temperatura.
- Iluminación LED.
- Cerramiento con doble cristal calefactado y cristal superior basculante.
- Desescarche automático por gas caliente.
- Reserva refrigerada con auto-cierre.
- 4 ruedas pivotantes.

ACCESORIOS

- Kit de bandejas para pastelería: **consultar**
- Kit de bandejas para polos: **86€ / unidad**
M6F: 4 ud., M7F: 4 ud., M9F: 6 ud.
- Cubetas: **ver página 161 de accesorios**



	MIRABELLA 6 FLAT	MIRABELLA 7 FLAT	MIRABELLA 9 FLAT
	1190x677x994 mm	1337x677x944 mm	1652x677x944 mm
	184 L	223 L	323 L
	6 x 5L + RESERVA (12 x 5L)	7 x 5L + RESERVA (15 x 5L)	9 x 5L + RESERVA (21 x 5L)
	ESTÁTICO	ESTÁTICO	ESTÁTICO
	-25°C / +10°C	-25°C / +10°C	-25°C / +10°C
	7 L1 (35°C/75%HR)	7 L1 (35°C/75%HR)	7 L1 (35°C/75%HR)
	R290	R290	R290
	220V-1N-50Hz	220V-1N-50Hz	220V-1N-50Hz
	742 W / 12,40 kWh/24h	744 W / 13,81 kWh/24h	890 W / 18,32 kWh/24h
	117 kg	124 kg	136 kg
	1270x740x1290 mm	1420x740x1290 mm	1735x740x1290 mm
	5.372 €	5.560 €	6.178 €

C

D

D

Cubetas no incluidas.



VITRINAS DE HELADERÍA ESTÁTICAS / CREAMY

HELADERÍA - EXPOSICIÓN DE HELADOS



CREAMY W



CREAMY G



CREAMY

- Ideal para la venta en espacios reducidos.
- Fácilmente personalizable.
- Puerta reversible.
- Evaporador estático alrededor de la cuba.
- Vidrio superior bajas emisiones con borde serigrafiado en negro.
- 2 LEDS horizontales inferiores.
- Cubetas no incluidas.

	CREAMY
	850x629x875 mm
	88 L
	4 x 5L (8 x 2,5L)
	ESTÁTICO
	-25°C / -5°C
	4 (30°C/55%HR)
	R290
	220V-1N-50Hz
	180 W / 2,75 kWh/24h
	61 kg
	895x710x936 mm
BLANCA W	2.316 €
GRIS G	2.354 €





Vitrinas de heladería ventiladas

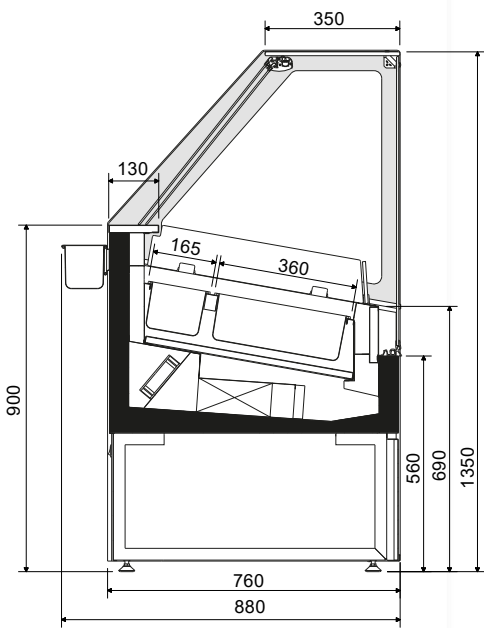


VITRINAS DE HELADERÍA VENTILADAS / VGE

HELADERÍA - EXPOSICIÓN DE HELADOS




VGE 130



VGE 100



VGE-100



VPA-100

VNP-130

VPA-070

- PVP: VPA-070 **884€**
- PVP: VNP-130 **3.630€**
- PVP: VNP-100 **3.351€**

VGE

Vitrinas ventiladas para exposición de helados.

Acabado estándar en color negro, con capacidad para 7 y 10 cubetas de helado de 5 litros.

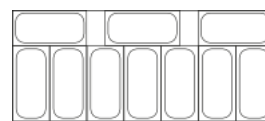
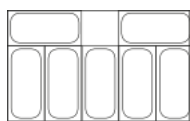
- Estructura superior en cristal templado.
- Cristal frontal abatible.
- Puerta abatible de plexiglás en el lado de servicio.
- Iluminación LED.
- Lavaporcionador de acero inox.
- Termómetro digital.
- Descongelación automática.
- Protección contra subidas de tensión eléctrica.
- 4 pies nivelables.

DISEÑO MODULAR COORDINADO

El diseño de las vitrinas VGE se integra a la perfección con las vitrinas de pastelería refrigeradas VPA, con las vitrinas neutras VNP y con las vitrinas multiproducto VML. Las vitrinas de las 3 series tienen la misma altura total y los mismos acabados frontales, de forma que se pueden combinar entre sí para crear una composición que permite exponer diferentes tipos de producto con un mismo diseño de mostrador.

ACCESORIOS

- Cubetas: **ver página 161 de accesorios**
- Kit 4 ruedas, 2 con freno: **65€**



	VGE-100 - 7 CUBETAS	VGE-130 - 10 CUBETAS
	1000x765x1360 mm	1315x765x1360 mm
	7 x 5L	10 x 5L
	VENTILADO	VENTILADO
	-20°C / -9°C	-20°C / -9°C
	R290	R290
	3 L2 (25°C/60%HR)	3 L2 (25°C/60%HR)
	220V-1N-50Hz	220V-1N-50Hz
	1050 W / 20,48 kWh/24h	1250 W / 23,38 kWh/24h
	132 kg	170 kg
	1115x892x1540 mm	1430x892x1540 mm
	4.440 €	5.090 €



Cubetas no incluidas.

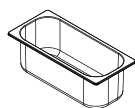


VITRINAS DE HELADERÍA VENTILADAS / JULY

HELADERÍA - EXPOSICIÓN DE HELADOS



JULY 18



ACCESORIOS

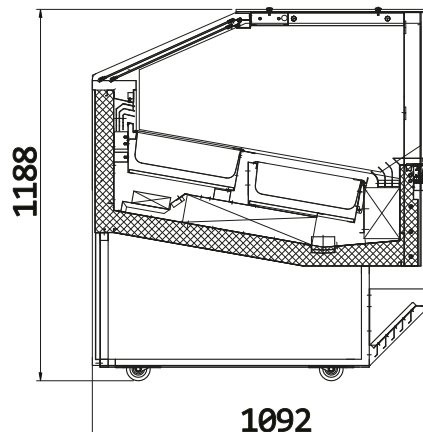
- Cubetas: **ver página 161 de accesorios**

JULY

Vitrinas ventiladas profesionales para exposición y venta de helado,

con capacidad para 12, 16, 18 y 24 cubetas de helado de 5 litros.

- Doble cristal templado y calefactado en frontal y laterales.
- Doble salida de aire con flujo desde el lado del operador hacia el cliente: permite un mejor mantenimiento del producto y la presentación del helado en montaña con decoración.
- Plano de servicio inclinado que permite una gran visibilidad de ambas filas de cubetas desde el lado del cliente.
- Iluminación LED en el cristal superior.
- Puertas correderas de plexiglás en el lado de servicio.
- Sistema de refrigeración ventilada con compresor hermético.
- Desescarche automático por ciclo inverso.
- Ruedas pivotantes.





VITRINAS DE HELADERÍA VENTILADAS / JULY

HELADERÍA - EXPOSICIÓN DE HELADOS



	JULY 12	JULY 16	JULY 18	JULY 24
	1252x1092x1188 mm	1582x1092x1088 mm	1747x1092x1188 mm	2242x1092x1188 mm
	12 x 5L	16 x 5L	18 x 5L	24 x 5L
	VENTILADO	VENTILADO	VENTILADO	VENTILADO
	-18°C / -16°C	-18°C / -16°C	-18°C / -16°C	-18°C / -16°C
	4 L1 (30°C/55%HR)	4 L1 (30°C/55%HR)	4 L1 (30°C/55%HR)	4 L1 (30°C/55%HR)
	R290	R290	R290	R290
	220V-1N-50Hz	220V-1N-50Hz	220V-1N-50Hz	220V-1N-50Hz
	1174 W	1304 W	1430 W	2261 W
	262 kg	315 kg	332 kg	375 kg
	-	-	-	-
	10.575 €	11.800 €	12.715 €	15.745 €

Cubetas no incluidas.

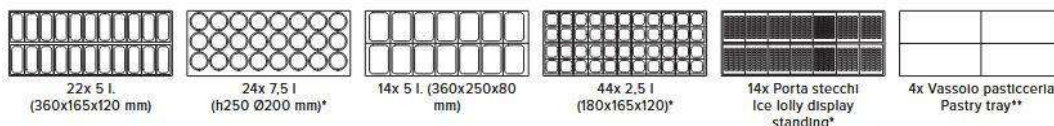


VITRINAS VENTILADAS DUALES / RIMINI

HELADERÍA / PASTERERÍA (-25°C / +10°C)



RIMINI 16



RIMINI

Vitrinas ventiladas duales, para exposición y conservación de helados, pasteles congelados o pasteles refrigerados. Tienen capacidad para 12, 16 y 22 cubetas de helado, con espacio para reserva bajo las cubetas en exposición. Bandejas opcionales para exponer pasteles congelados o refrigerados.

- Mueble en chapa color blanco o gris.
- Evaporador ventilado.
- Control electrónico de temperatura.
- Iluminación LED horizontal.
- Doble fila expositiva en tan solo 96 cm de profundidad.

- Estructura superior con doble cristal calefactado y puertas correderas en el lado de servicio..
- Desescarche automático por gas caliente.
- 4 ruedas pivotantes.
- Acabado en gris o blanco.

ACCESORIOS

- Kit de bandejas para polos: **86€ / unidad**
R12G: 8 ud., R16G: 10 ud.
- Cubetas: **ver página 161 de accesorios**
- Kit de bandejas para pastelería:
RIMINI 12: **155 €**
RIMINI 16: **172 €**
RIMINI 22: **211 €**

	RIMINI 12 G	RIMINI 16 G	RIMINI 22 G
	1213x963x1288 mm	1503x963x1288 mm	2006x963x1287 mm
	210 L	270 L	359 L
	12 x 5L + RESERVA (12 x 5L)	16 x 5L + RESERVA (16 x 5L)	22 x 5L + RESERVA
	VENTILADO	VENTILADO	VENTILADO
	-25°C / +10°C	-25°C / +10°C	-25°C / +10°C
	4 (30°C/55%HR) G3	4 (30°C/55%HR) G3	4 (30°C/55%HR) G3
	R290	R290	R290
	220V-1N-50Hz	220V-1N-50Hz	220V-1N-50Hz
	1070 W / 25 kWh/24h	1280 W / 30 kWh/24h	1500 W / 28x20 kWh/24h
	- kg	- kg	279 kg
	1295x1050x1420 mm	1585x1050x1420 mm	2150x1070x1450 mm
	10.484 €	12.566 €	15.614 €

E

E

E

Cubetas no incluidas.



CUBETA HELADO 5L ACERO INOX

360x165x120 mm: **44€**

CUBETA HELADO 2,5L ACERO INOX

360x165x120 mm: **39€**



CUBETA HELADO 5L PLÁSTICO

360x165x120 mm: **9€**



CARAPINA 7,5L ACERO INOX

Ø200x250 mm: **74€**



CARAPINA 6L PLÁSTICO CON TAPA

Diámetro 200 mm: **17€**



LAVAPORCIONADOR

115€



ACCESORIOS HELADERÍA

- Soporte Polos:

- ICE POINT 2
- ICE POINT 3
- ICE POINT 4
- MICROCEL 2
- MICROCEL 3
- MICROCEL 4
- MIRABELLA (6x4und / 7 X 4und / 9 X 6 und)

CONSULTAR

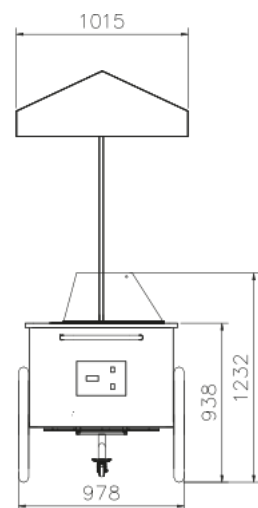
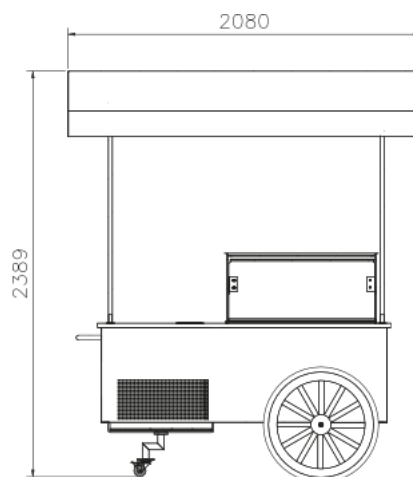
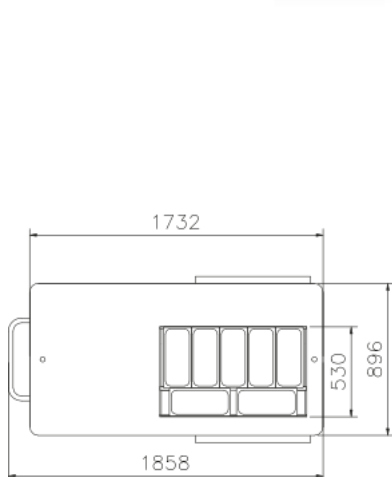
- Soporte Carapinas (2) microcel
- Cubetas acero inox 5 litros 360x165x120 mm
- Cubetas plástico 5 litros 360x165x120 mm
- Cubetas acero inox 5 litros 360x250x80 mm
- Kit base Inox Pastelería:

MIRABELLA FLAT

- Kit Pastelería: MIRABELLA 6 FLAT **155€**
- Kit Pastelería: MIRABELLA 7 FLAT **172€**
- Kit Pastelería: MIRABELLA 9 FLAT **211€**



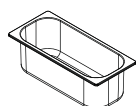
CARRO DE HELADOS / ICECART 10
HELADERÍA - EXPOSICIÓN DE HELADOS





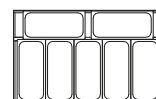
CARRO DE HELADOS 7 CUBETAS / ICECART 10

HELADERÍA - EXPOSICIÓN DE HELADOS



ACCESORIOS

Cubetas: [ver página 161 de accesorios](#)



ICECART 10

Carro con vitrina integrada para exposición y venta de helado, con capacidad para 7 cubetas de helado de 5 litros. Ideal para exteriores, eventos, promociones, etc.

- Cúpula de cristal con puerta abatible de plexiglás en el lado de servicio
- Encimera de acero inoxidable con amplia superficie de apoyo libre para colocar vasos, conos, servilletas, etc.
- Sistema de refrigeración ventilado con compresor hermético.
- Iluminación LED.
- Control electrónico con termómetro digital.
- Desescarche automático.
- Asa de acero inoxidable para manipular en el desplazamiento.
- 2 ruedas hinchables de gran tamaño y 1 rueda pivotante para facilitar los giros.

ICECART 10 - 7 CUBETAS

	2080x1015x2389 mm
	7 x 5L
	VENTILADO
	-18°C / -16°C
	4 L1 (30°C/55%HR)
	R290
	220V-1N-50Hz
	1000 W
	135 kg
	1970x1175x1145 mm
	8.890 €

Cubetas no incluidas.



Granizados, cremas y bebidas

GRANIZADORAS DE 6 LITROS / B-CUBE BRAS

HELADERÍA - DISPENSADORAS DE GRANIZADOS, CREMAS Y BEBIDAS



B-CUBE BRAS 1x6L



B-CUBE BRAS 2x6L



B-CUBE BRAS 3x6L

B-CUBE 6

La solución ideal para dispensar granizados, sorbetes, cócteles, helados y batidos.

- Su alta eficiencia, garantiza un servicio rápido incluso en grandes volúmenes.
- Disponible en 1, 2 ó 3 depósitos de 6 litros.
- Ajuste manual sencillo e intuitivo.
- Carrocería en acero barnizado.
- Tamaño compacto.

— Función día y noche. Permite tener control absoluto sobre la producción y el mantenimiento, tanto de día como de noche.

- Limpieza fácil y sencilla.
- E-Coat de serie, carcasa que reduce el consumo energético y limita la formación de condensación.
- Condensación por aire.
- Motorreductor con velocidad fija.
- Transmisión mezclador magnético.

B-CUBE BRAS - 6 LITROS

	1 X 6 LITROS	2 X 6 LITROS	3 X 6 LITROS
	190x520x600 mm	390x520x600 mm	600x520x600 mm
	1 x 6 L	2 x 6 L	3 x 6 L
	ESTÁTICO	ESTÁTICO	ESTÁTICO
	R290	R290	R290
	230V-1N-50Hz	230V-1N-50Hz	230V-1N-50Hz
	350 W	500 W	800 W
	24 kg	38 kg	50 kg
	1.524 €	2.694 €	3.578 €



GRANIZADORAS DE 10 LITROS / B-FROZEN SMART BRAS

HELADERÍA - DISPENSADORAS DE GRANIZADOS, CREMAS Y BEBIDAS



B-FROZEN 1x10L



B-FROZEN 2x10L



B-FROZEN 3x10L

B-FROZEN SMART 10

- Disponible en 1, 2 ó 3 depósitos de 10 litros.
- Ajuste manual sencillo e intuitivo.
- Cuerpo en acero pintado y ABS.
- Contenedor inclinado para facilitar el vaciado.
- Condensador por aire.
- Motorreductor con velocidad fija.
- Control mecánico de la densidad del producto.
- Función día y noche. Permite tener control absoluto

sobre la producción y el mantenimiento, tanto de día como de noche.

Accesorios y opciones (consultar):

- E-COAT.
- Contenedor y preparado para cierre.
- Llenado automático (Refill System)
- LED frontal.

B-FROZEN SMART 10 - 10 LITROS

	1 X 10 LITROS	2 X 10 LITROS	3 X 10 LITROS
	200x500x700 mm	400x500x700 mm	600x500x700 mm
	1 x 10 L	2 x 10 L	3 x 10 L
	ESTÁTICO	ESTÁTICO	ESTÁTICO
	R290	R290	R290
	230V-1N-50Hz	230V-1N-50Hz	230V-1N-50Hz
	500 W	740 W	1100 W
	27 kg	45 kg	62 kg
	1.896 €	3.290 €	4.545 €



GRANIZADORAS DE 12 LITROS / FREAZY

HELADERÍA - DISPENSADORAS DE GRANIZADOS, CREMAS FRIAS Y SORBETES



B-FREAZY 1x12L



B-FREAZY 2x12L



B-FREAZY 3x12L

FREAZY

- Paneles en acero negro.
- Grifo push and pull que facilita la dispensa.
- Puede trabajar en ambiente hasta 45 grados de temperatura ambiente.
- Sistema fast freeze.

- Luz LEDS que ilumina el producto.
- Facilidad de limpieza y montaje.
- Condensación por aire.
- Doble función (refrigeración, mantenimiento/granizado)
- Depósitos de policarbonato de alta transparencia.

FREAZY - 12 LITROS			
	1 X 12 LITROS	2 X 12 LITROS	3 X 12 LITROS
	220x520x720 mm	420x520x720 mm	620x520x720 mm
	1 x 12 L	2 x 12 L	3 x 12 L
	ESTÁTICO	ESTÁTICO	ESTÁTICO
	R290	R290	R290
	230V-1N-50Hz	230V-1N-50Hz	230V-1N-50Hz
	360 W	750 W	1100 W
	26 kg	45 kg	60 kg
	2.173 €	3.481€	4.512€



GRANIZADORAS Y DISPENSADORAS / V-AIR

HELADERÍA - DISPENSADORAS DE GRANIZADOS, CREMAS Y BEBIDAS



V-AIR SMART
GRANIZADORAS 12L



V-AIR DREAM
GRANIZADORA 25L

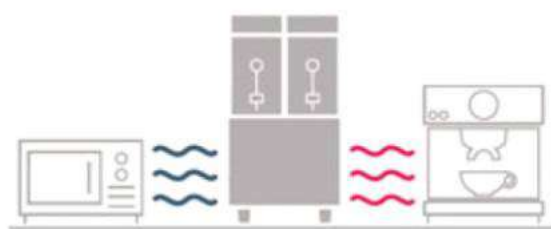


V-AIR COOL
ENFRIADORAS 15L/18L

Sistema AirFlow de refrigeración vertical



▲ **Sistema AIR FLOW de ventilación vertical**
No se necesita separación lateral con los equipos adyacentes para que la granizadora refrigere adecuadamente.



▲ Sistema tradicional de ventilación horizontal.
Es necesario dejar espacio con los equipos adyacentes para que la granizadora refrigere correctamente.

La nueva línea de productos V-AIR está integrada por máquinas granizadoras y enfriadoras de última generación que incorporan el sistema AirFlow, un novedoso sistema de refrigeración vertical con entrada de aire por la base frontal y salida por la parte superior trasera, que aporta grandes ventajas respecto a los sistemas de ventilación tradicionales:

- **no necesita separación lateral** respecto a los equipos adyacentes, especialmente útil para espacios reducidos;
- **ventilación silenciosa** con 4 turbinas internas que evitan la acumulación de calor bajo la máquina,
- permite trabajar en el **exterior** con temperaturas de hasta +43°C.

GRANIZADORAS DE 12 LITROS / V-AIR SMART

HELADERÍA - DISPENSADORAS DE GRANIZADOS, CREMAS Y BEBIDAS



V-AIR SMART / depósitos de 12L. + grifo Push&Pull



MODELO SMART L.1 / CON ILUMINACIÓN
MODELO SMART L.2 / CON ILUMINACIÓN
MODELO SMART L.3 / CON ILUMINACIÓN

	V-AIR SMART - 12 LITROS			V-AIR SMART - 12 LITROS CON LUZ		
	SMART 1	SMART 2	SMART 3	SMART L 1	SMART L 2	SMART L 3
	215x600x750 mm	430x600x750 mm	650x600x750 mm	215x600x850 mm	430x600x850 mm	650x600x850 mm
	1 x 12L	2 x 12L	3 x 12L	1 x 12L	2 x 12L	3 x 12L
	90 minutos	90 minutos	90 minutos	90 minutos	90 minutos	90 minutos
	ESTÁTICO	ESTÁTICO	ESTÁTICO	ESTÁTICO	ESTÁTICO	ESTÁTICO
	R290	R290	R290	R290	R290	R290
	220V-1N-50Hz	220V-1N-50Hz	220V-1N-50Hz	220V-1N-50Hz	220V-1N-50Hz	220V-1N-50Hz
	350 W Granizado: 300 W/h Mantenimiento: 95 W/h Almacenamiento: 15 W/h	700 W Granizado: 650 W/h Mantenimiento: 220 W/h Almacenamiento: 15 W/h	1200 W Granizado: 950 W/h Mantenimiento: 250 W/h Almacenamiento: 20 W/h	350 W Granizado: 300W/h Mantenimiento: 95W/h Almacenamiento: 15W/h	700 W Granizado: 650 W/h Mantenimiento: 220 W/h Almacenamiento: 15 W/h	1200 W Granizado: 950 W/h Mantenimiento: 250 W/h Almacenamiento: 20 W/h
	25 kg	50 kg	75 kg	25 kg	50 kg	75 kg
	2.640 €	3.902 €	4.956 €	2.718 €	4.042 €	5.540 €



GRANIZADORA GRAN PRODUCCIÓN 25L / V-AIR DREAM

HELADERÍA - DISPENSADORAS DE GRANIZADOS, CREMAS Y BEBIDAS



Cilindro retro-iluminado opcional



Ventilación vertical



Fácil apertura



Depósito refrigerado con agitador



Filtro de polvo extraíble

V-AIR DREAM

Máquina granizadora con gran capacidad de producción, indicada para preparar y dispensar granizados y sorbetes en establecimientos con gran demanda y concentración de la venta en cortos periodos de tiempo. Sistema de agitado horizontal. **25 litros de capacidad** (18L en el depósito superior refrigerado y 7L en el cilindro).


- Sistema AirFlow de ventilación vertical (absorbe el aire por la parte frontal y lo expulsa por la trasera superior, optimizando el espacio).
- Depósito refrigerado de 18 litros con agitador mezclador y sensor de nivel.
- Cilindro de 7 litros con llenado automático por gravedad con enfriamiento ultra-rápido (20 min).
- Ventilador modulado (adapta su velocidad al estado del producto para ahorrar energía).
- Puerta frontal con cierre en bayoneta 45°, sin necesidad de aflojar tornillos.
- Display capacitativo multi-lenguaje con opción de control mediante smartphone.
- Grifo ergonómico.

V-AIR DREAM	
	400x600x830 mm
	18L (depósito superior) + 7L (cilindro)
	ESTÁTICO
	R290
	220V-1N-50Hz
	2000 W
	100 kg
15.960 €	



DISPENSADORAS DE BEBIDAS FRÍAS / V-AIR COOL

HELADERÍA - DISPENSADORAS DE BEBIDAS



V-AIR COOL

Enfriadoras de bebida de última generación para refrigerar y dispensar todo tipo de bebidas frías y zumos.

Diseño V-AIR que se integra perfectamente con las granizadoras SMART.

- 1, 2 o 3 depósitos de 18 litros con tapa basculante.
- Sistema AirFlow de ventilación vertical que permite instalar varios equipos sin dejar espacio lateral.
- Transmisión magnética del agitador que asegura la estanqueidad de los depósitos para eliminar el riesgo de fugas de producto al interior de la máquina.

— Panel con display digital y control independiente por depósitos.

— Grifo Smart con sistema de bayoneta que permite desmontarlo fácilmente.

V-AIR COOL - 18 LITROS

	COOL 1	COOL 2	COOL 3
	215x600x850 mm	430x600x850 mm	650x600x850 mm
	1 x 18L	2 x 18L	3 x 18L
	130-190 minutos	130-190 minutos	130-190 minutos
	ESTÁTICO	ESTÁTICO	ESTÁTICO
	R134A	R134A	R134A
	220V-1N-50Hz	220V-1N-50Hz	220V-1N-50Hz
	170 W Enfriado: 170 W/h / Mantenimiento: 80 W/h	180 W Enfriado: 180 W/h / Mantenimiento: 100 W/h	220 W Enfriado: 220 W/h / Mantenimiento: 120 W/h
	25 kg	40 kg	60 kg
	1.570 €	2.380 €	3.016 €



DISPENSADOR REFRIGERADOR DE BEBIDAS CON AGITADOR / MAESTRALE EXTRA 12AA/BRAS

HELADERÍA - DISPENSADORAS DE BEBIDAS



MAESTRALE EXTRA 1x12L



MAESTRALE EXTRA 2x12L



MAESTRALE EXTRA 3x12L

MAESTRALE EXTRA 12 AA

- Disponible de 1 a 3 depósitos de 12 litros cada uno.
- Capaces de refrigerar y dispensar cualquier bebida sin gas como zumos naturales, café, té o leche de almendras.
- Componentes de fácil desmontaje para su limpieza, reduciendo los tiempos de mantenimiento por parte del operador.

- Contenedor PETG libre de BPA. Mezclador en plástico con transmisión mecánica.
- Compresor hermético con protector.
- Condensación por aire.
- Control mecánico de la temperatura del producto.
- Grifo con dispensa por gravedad, mediante goma de fácil limpieza.

MAESTRALE EXTRA 12 AA

	1 X 12 LITROS	2 X 12 LITROS	3 X 12 LITROS
	180x480x570 mm	360x480x570 mm	540x480x570 mm
	1 x 12 L	2 x 12 L	3 x 12 L
	ESTÁTICO	ESTÁTICO	ESTÁTICO
	R290	R290	R290
	230V-1N-50Hz	230V-1N-50Hz	230V-1N-50Hz
	200 W	500 W	750 W
	17 kg	23 kg	37 kg
	990 €	1.330 €	1.790 €



E-112 NH



E-120 NH

E NH

Máquina dispensadora diseñada para refrigerar y servir horchata y otras bebidas frías: té, café, leche, zumo, gazpacho, etc. Disponible con depósito de **12 o 20 litros**.

- Grifo especial para bebidas densas y/o con pulpa.
- Depósito extraíble de policarbonato.
- Mezcla de producto mediante agitador.

- Refrigeración en placa fría.
- Condensador de aletas con motoventilador.
- Control digital.

OPCIONES

- Personalización panel frontal: **consultar**
- Cambio de voltaje y/o frecuencia: **+5%**

	E-112 NH	E-120 NH
	310x370x700 mm	310x370x710 mm
	1 x 12L	1 x 20L
	PLACA FRÍA	PLACA FRÍA
	R134	R134
	220V-1N-50Hz	220V-1N-50Hz
	150 W	160 W
	16,3 kg	16,8 kg
	1.203 €	1.296 €



DISPENSADOR REFRIGERADOR DE HORCHATA Y ZUMOS NATURALES / **TURIA**

HELADERÍA - DISPENSADORAS DE BEBIDAS



TURIA

- Diseñadas para la distribución y refrigeración de horchata y otros zumos naturales.
- Mueble en acero inoxidable.
- Depósito de policarbonato de alta transparencia.
- Condensación por aire.
- Sistema de agitado adecuado para una

- homogeneización del producto a dispensar.
- Compresor hermético.
- Termostato digital.
- Bandeja recoge gotas con nivel de llenado.
- Grifo de erogación de goma con fácil desmontaje y limpieza.
- Fácil y rápida limpieza para una perfecta higiene.

	TURIA 12	TURIA 19
	320x420x660 mm	320x420x720 mm
	12 L	19 L
	R290	R290
	230V-1N-50Hz	230V-1N-50Hz
	300 W	300 W
	20 KG	20 KG
	1.130 €	1.146 €



Grifo anti-obstrucción



Bandeja anti-goteo



Cierre de seguridad



Termostato regulable

CHOCOLADY

Chocolateras de baño maría para preparar, mantener y servir chocolate a la taza. De dimensiones compactas, incorporan depósitos de 5 y 10 litros con palas agitadoras. También son adecuadas para calentar y servir todo tipo de bebidas, leche, salsas, cremas y purés.

— Calentamiento al baño maría, que garantiza que no se quemé el producto.

— Mezcla continua para obtener un producto homogéneo.

— Termostato de trabajo regulable.

— Sensor de seguridad que evita el sobrecalentamiento si el nivel de agua desciende del mínimo.

— Caldera de baño maría en acero inox. aislada térmicamente, con sistema de vaciado rápido.

— Grifo anti-obstrucción.

	MARIE 5	MARIE 10
	300x430x465 mm	300x430x585 mm
	1 x 5L	1 x 10L
	220V-1N-50Hz	220V-1N-50Hz
	1000 W	1000 W
	9 kg	9,5 kg
	795 €	870 €



CHOCOLATERA CALOR EN PLACA / **SCIROCCO**

HELADERÍA - ELABORACIÓN Y SERVICIO DE CHOCOLATE A LA TAZA



SCIROCCO

- Dispensador profesional BRAS para chocolate y otras bebidas calientes.
- Versátil, fiable y compacto, garantiza la máxima visibilidad del producto.
- Depósito de 5 litros con grifo incorporado, fácilmente extraíble, incluso con la máquina cargada.

- Contenedor en PETG libre de BPA.
- Pala agitadora en plástico POM, con agitador mecánico.
- Carrocería en ABS color blanco.
- Motoreductor con velocidad fija.
- Termostato de seguridad.
- Control mecánico de la temperatura.
- Limpieza rápida y sencilla.

	SCIROCCO
	260x320x490 mm
	1 x 5 L
	230V-1N-50Hz
	800 W
	7 kg
	792 €



Maquinaria auxiliar

TOSTADORES

PLANCHAS GRILL

GOFERAS

CREPERAS

HORNOS MICROONDAS

BATIDORAS DE VASO

BATIDORAS Y TRITURADORAS DE BRAZO

AMASADORA PLANETARIA

EXPRIMIDOR DE CÍTRICOS



TOSTADORES AUTOMÁTICOS DE ARRASTRE

MAQUINARIA - COCCIÓN



DT CLASSIC



TTH 3002

Tostadores automáticos de túnel con cinta de arrastre. Las rebanadas se colocan sobre la cinta que las introduce en la cámara de tostado y las deposita, ya tostadas, en la zona de recogida.

TC CLASSIC

- Estructura y cinta en acero inox.
- Transmisión por cadena.
- Botón ON / OFF con indicación luminosa.
- 3 niveles de temperatura de tostado.
- Cesta de almacenamiento y bandeja de recogida de migas de acero inox.

TTH 3002

- Estructura y cinta en acero inox.
- Potencia y velocidad de avance regulable.
- Doble sentido de giro.
- Bandeja inferior extraíble.

	DT CLASSIC	TTH 3002
	480x660x440 mm	750x420x250 mm
	2 / CUARZO	2 / ACERO INOX.
	-	650 tostadas / h
	140 (ancho) x 45 (alto) mm	200 (ancho) x 70 (alto) mm
	FRONTAL / TRASERA	LATERAL
	220V-1N-50Hz	220V-1N-50Hz
	2200 W	3000 W
	23 kg	20 kg
	1.050 €	1.425 €



T3 Q / T3 B

T6 Q / T6 B



T3 / T6

Tostadores de piso con temporizador, simples (1 piso) o dobles (2 pisos), con interruptores independientes para cada resistencia nivel de resistencias.

- Estructura y pisos en acero inox.
- Botón ON / OFF independiente para cada nivel.
- Estructura externa fría.
- Resistencias de cuarzo (Q) o blindadas de acero inox (B).
- Temporizador.

	T3 Q	T3 B	T6 Q	T6 B
	483x252x273 mm		483x252x395 mm	
	2 / CUARZO	2 / BLINDADA ACERO INOX.	3 / CUARZO	3 / BLINDADA ACERO INOX.
	2/3 tostadas simultáneas		4/6 tostadas simultáneas	
	1 PISO / 383x230x50 mm		2 PISOS / 383x230x50 mm	
	220V-1N-50Hz		220V-1N-50Hz	
	2400 W		3600 W	
	8 kg		10 kg	
	369 €	444 €	390 €	549 €



PLANCHAS GRILL ELÉCTRICAS

MAQUINARIA - COCCIÓN



KG-5530-DE

KG-2735-E



KG-2735-DE



Planchas grill eléctricas, con planchas superiores estriadas y planchas inferiores lisas o estriadas, según modelo. Calientan, tuestan y asan; ideales para sandwiches, bocadillos, carnes y vegetales.

- Estructura de acero inoxidable.
- Planchas de hierro fundido con revestimiento cerámico, a prueba de ácido, sal y corrosión.
- Botón ON/OFF con indicación luminosa.

- Termostato mecánico regulable con temperatura de trabajo +50 / +300°C.
- Sistema de ajuste de presión de la plancha superior y palanca de cierre ergonómica.
- Bandeja extraíble para recogida de la grasa.
- **Modelos dobles** con controles independientes (ON/OFF y termostato) para cada plancha.

	KG-2735-E	KG-2735-G	KG-5530-DE	KG-5530-DG	KG-2735-DE	KG-2735-DG
	410x500x300 mm		560x440x300 mm		820x500x300 mm	
	270x360 mm		520x240 mm		2 / 270x360 mm	
	1 / ESTRIADA	1 / ESTRIADA	2 / ESTRIADAS	2 / ESTRIADAS	2 / ESTRIADAS	2 / ESTRIADAS
	1 / ESTRIADA	1 / LISA	1 / ESTRIADA	1 / LISA	2 / ESTRIADAS	2 / LISAS
	220V-1N-50Hz		220V-1N-50Hz		220V-1N-50Hz	
	2500 W		3500 W		2500 + 2500 W	
	27 kg		32 kg		55 kg	59 kg
	550 €		784 €		970 €	



KGW-2530-E



KGW-5530-WE



G200S

KGW

Planchas profesionales para gofres rectangulares de 8x16 cm, simples o dobles.

- Estructura en acero inoxidable.
- Placas de cocción fijas en hierro fundido.

- Temperatura uniforme en toda la superficie de las placas.
- Bandeja inferior extraíble para recoger el exceso de pasta / grasa.
- Pies nivelables en altura.
- Interruptor ON/OFF.
- Termostato regulable.

G200S

Planchas profesionales para gofres circulares de 17cm de diámetro, simples o dobles.

- Estructura en acero inoxidable.
- Placas con cobertura antiadherente.
- Facilidad de limpieza.
- Control de temperatura.
- Interruptor ON/OFF.

	KGW-2530-E	KGW-5530-WE	G180S	G200S
	300x320x300 mm	580x320x300 mm	266x432x215 mm	266x432x242 mm
	2 / RECTANGULAR / 80x160x15mm	4 / RECTANGULAR / 80x160x15mm	1 / CIRCULAR / Ø170mm	2 / CIRCULAR / Ø170mm
	220V-1N-50Hz	220V-1N-50Hz	220V-1N-50Hz	220V-1N-50Hz
	2200 W	4400 W	1035 W	1400 W
	24 kg	46 kg	6 kg	7,64 kg
	690 €	1.155 €	850 €	1.160 €



CREPERAS ELÉCTRICAS

MAQUINARIA - COCCIÓN



CR-E40



CR-R40



CR-D240

CR

Planchas profesionales para crepes circulares de 40 cm. de diámetro, simples o dobles, con placas de cocción antiadherentes.

- Mueble en acero inoxidable.
- Temperatura de trabajo +50 / +300°C.

- Superficie de la plancha teflonada.
- Luz indicadora de funcionamiento.
- Espátula de madera incluida (2 ud. en modelo **CR-D240**).
- Interruptor puesta en marcha independiente por placa.
- Termostato independiente por placa.

	CR-R40	CR-E40	CR-D240
	Ø400x180 mm	450x485x240 mm	860x510x240 mm
	Ø400 mm	Ø400 mm	2 / Ø400 mm
	220V-1N-50Hz	220V-1N-50Hz	220V-1N-50Hz
	3000 W	3000 W	6000 W
	15 kg	23 kg	42 kg
	580 €	660 €	1.060 €



Batidoras de vaso profesionales,
para servicios ligeros, medios y pesados. Indispensables en la preparación de alimentos y bebidas para batir, triturar, licuar y mezclar.



BLE 015



TORQ



MX 1000

BLE 015

- Servicio ligero (25-45 usos día).
- Cuchilla en acero inoxidable.
- Función manual y auto.
- Sensor de tapa abierta.
- Regulador de velocidad.
- Jarra de policarbonato.
- Cuerpo en ABS.

TORQ

- Servicio medio (50-60 usos día).
- Control HI / LOW / STOP / PULSE.
- Capaz de preparar 3 margaritas de 470 ml. en 8 segundos.
- Jarra de calidad profesional
- Cuchillas acero inoxidable.

MX 1000

- Servicio pesado (+ 75 usos día).
- Motor de alta potencia.
- Control HI / LOW / STOP / PULSE
- Cuchillas de acero inoxidable.

	BLE 015	TORQ TBB145E	MX 1000
	240x210x490 mm	191x203x451 mm	216x235x470 mm
	3 L	1,4 L	2 L
	25000 RPM	20000 / 24500 RPM	20000 / 30000 RPM
	220V-1N-50Hz	220V-1N-50Hz	220V-1N-50Hz
	2200 W	1500 W	2600 W
	4,7 kg	6,25 kg	6,25 kg
	270x250x500 mm	-	-
	485 €	1.020 €	1.469 €



BATIDORAS DE BEBIDAS

MAQUINARIA - PREPARACIÓN



MLS 1



MLS 2

MLS 1 / MLS 2

Batidoras profesionales de bebidas para preparar, en pocos segundos, batidos de helado, sorbetes y cocktails.
— Estructura y vaso/s en acero inox.

- 2 velocidades.
- Microinterruptor de seguridad.
- Disponibles accesorios mezcladores.

	MLS 1	MLS 2
	200x230x490 mm	330x160x490 mm
	0,5 L	0,5 + 0,5 L
	9000 / 16500 RPM	9000 / 16500 RPM
	220V-1N-50Hz	220V-1N-50Hz
	400 W	400 + 400 W
	3 kg	5,5 kg
	350 €	606 €



ZUM3

Exprimidor de cítricos automático por presión controlada, con cesta superior para almacenar hasta 2 kg de fruta.


- Estructura y cesto en acero inoxidable.
- Adecuado para uso intensivo.
- Fácil uso y limpieza.

ZUM3	
	470x370x735 mm
	Mínimo Ø40 mm / Máximo Ø85 mm
	1 / Máximo 2 kg de naranjas
	16 - 18 frutas / minuto
	220V-1N-50Hz
	120 W
	40 kg
1.810 €	



TRITURADORAS DE BRAZO

MAQUINARIA - PREPARACIÓN

					
190 mm	240 mm	185 mm 240 mm	300 mm	350 mm	450 mm
Mini MP 190 270 W	Mini MP 240 290 W	Mini MP 240 COMBI 290 W	CMP 300 350 W / 30 L	MP 350 ULTRA 440 W / 50 L	MP 450 ULTRA 500 W / 100 L

GAMA MINI MP

Pequeñas preparaciones



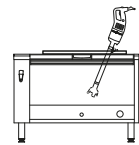
GAMA COMPACTA CMP

Restauración 30 litros



GAMA GRANDE MP ULTRA

Uso intensivo, catering y colectividades 50 / 100 litros



Brazos trituradores para triturar, mezclar, batir, emulsionar, montar o moler en muy poco tiempo. Grandes prestaciones, facilidad de limpieza, polivalencia y durabilidad.



- Aparatos compactos, ligeros y fáciles de manipular.
- Campana, cuchillas y accesorios desmontables para una limpieza y mantenimiento sencillo.
- Velocidad variable autorregulada con el accesorio batidor.

- **Gama Mini MP:** accesorio Aeromix incluido.
- **Gama Combi:** accesorio batidor de varillas incluido.

ACCESORIOS

- Accesorio batidor de varillas: **consultar**.



	MINI MP 190 VV	MINI MP 240 VV	MINI MP 240 COMBI
	485xØ78 (BT* 190) mm ¹	535xØ78 (BT* 240) mm ¹	535xØ78 (BT* 240) mm ¹ 550xØ78 (AB* 185) mm ²
	2000 / 12500 RPM	2000 / 12500 RPM	2000 / 12500 RPM (BT*) 350 / 1560 RPM (AB*)
	220V-1N-50Hz	220V-1N-50Hz	220V-1N-50Hz
	270 W	290 W	290 W
	1,4 kg	1,5 kg	2 kg
	420 €	458 €	520 €
	CMP 300 VV	MP 350 ULTRA	MP 450 ULTRA
	660xØ94 (BT* 300) mm ¹	740xØ125 (BT* 350) mm ¹	840xØ125 (BT* 450) mm ¹
	2300 / 9600 RPM	9500 RPM	9500 RPM
	220V-1N-50Hz	220V-1N-50Hz	220V-1N-50Hz
	350 W	440 W	500 W
	3,4 kg	5 kg	5 kg
	606 €	668 €	714 €

1. Medida total con brazo triturador (* BT: longitud brazo triturador) / 2. Medida total con accesorio batidor (* AB: longitud varillas accesorio batidor)



	IP7
	410x250x420 mm
	7,5 L
	1080 RPM
	220V-1N-50Hz
	325 W
	21 kg
	915 €

IP7

Amasadora planetaria de sobremesa que permite trabajar diferentes tipos de masa y preparados: pizza, pan, bizcochos, croissant, brioche, merengue, puré, mayonesa, nata montada y salsas.

- Base de hierro fundido.
- Cuba y rejilla de protección en acero inoxidable.
- Microinterruptor de seguridad en cabeza y en rejilla de protección.
- Transmisión mediante engranaje sinfín.
- Selector manual de 3 velocidades

Accesorios incluidos:

- Batidor de varillas.
- Batidor plano.
- Gancho en espiral.



MICROONDAS PROFESIONALES CON Y SIN GRILL

MAQUINARIA - PREPARACIÓN



A3

A3 / A5 GR

Hornos microondas, con y sin grill. Indispensables para calentar, descongelar y gratinar* rápidamente en servicios de intensidad media-alta.

- Mueble, cámara interior y tirador en acero inox.
- 6 niveles de potencia.
- Función descongelación y temporizador.
- Plato giratorio en cristal de 270 mm de diámetro.
- *Modelo A5 GR con grill de 1000 W.

	A3	A5 GR
	481x400x280 mm	483x437x281 mm
	320x320x200 mm	344x340x220 mm
	23 L	25 L
	NO	SI
	220V-1N-50Hz	220V-1N-50Hz
	900 W	900 / 1400 W
	13,6 kg	14 kg
	547x430x337 mm	547x430x337 mm
	360 €	406 €